

Activa tu empleo

2ª Edición
Campus Sur-UPM
24 Abril 2013

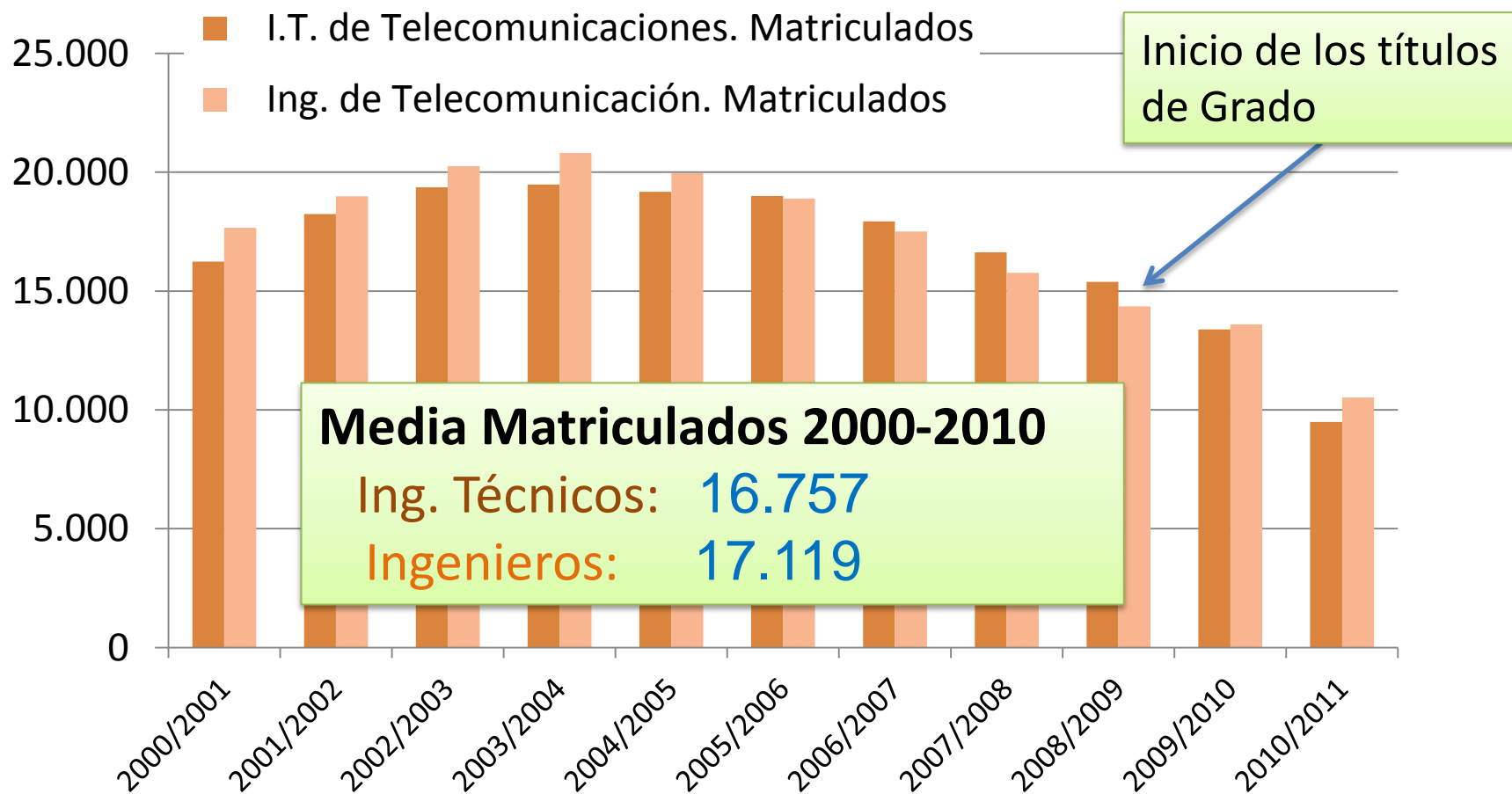


POLITÉCNICA

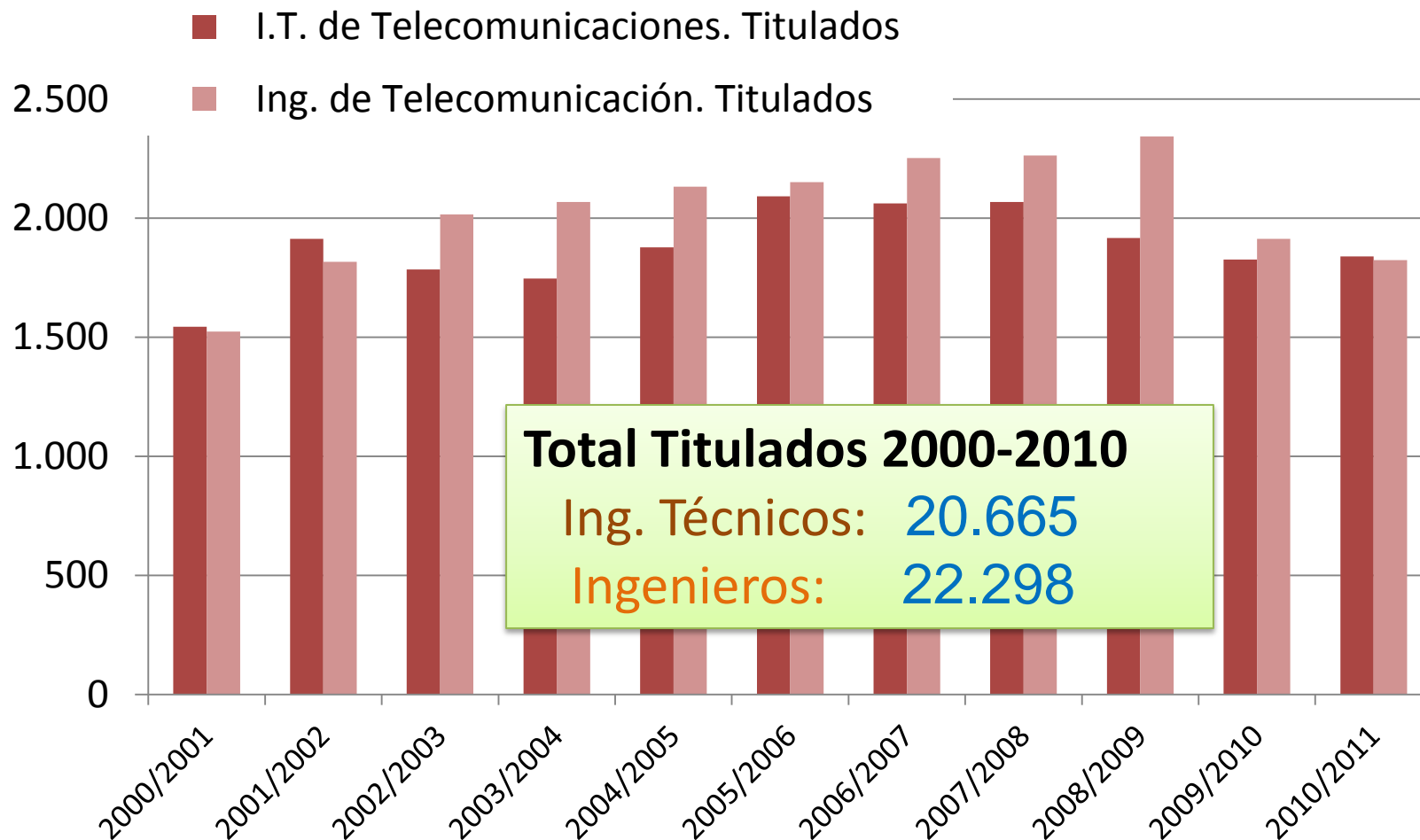
Titulados
y empleo en el
sector TIC



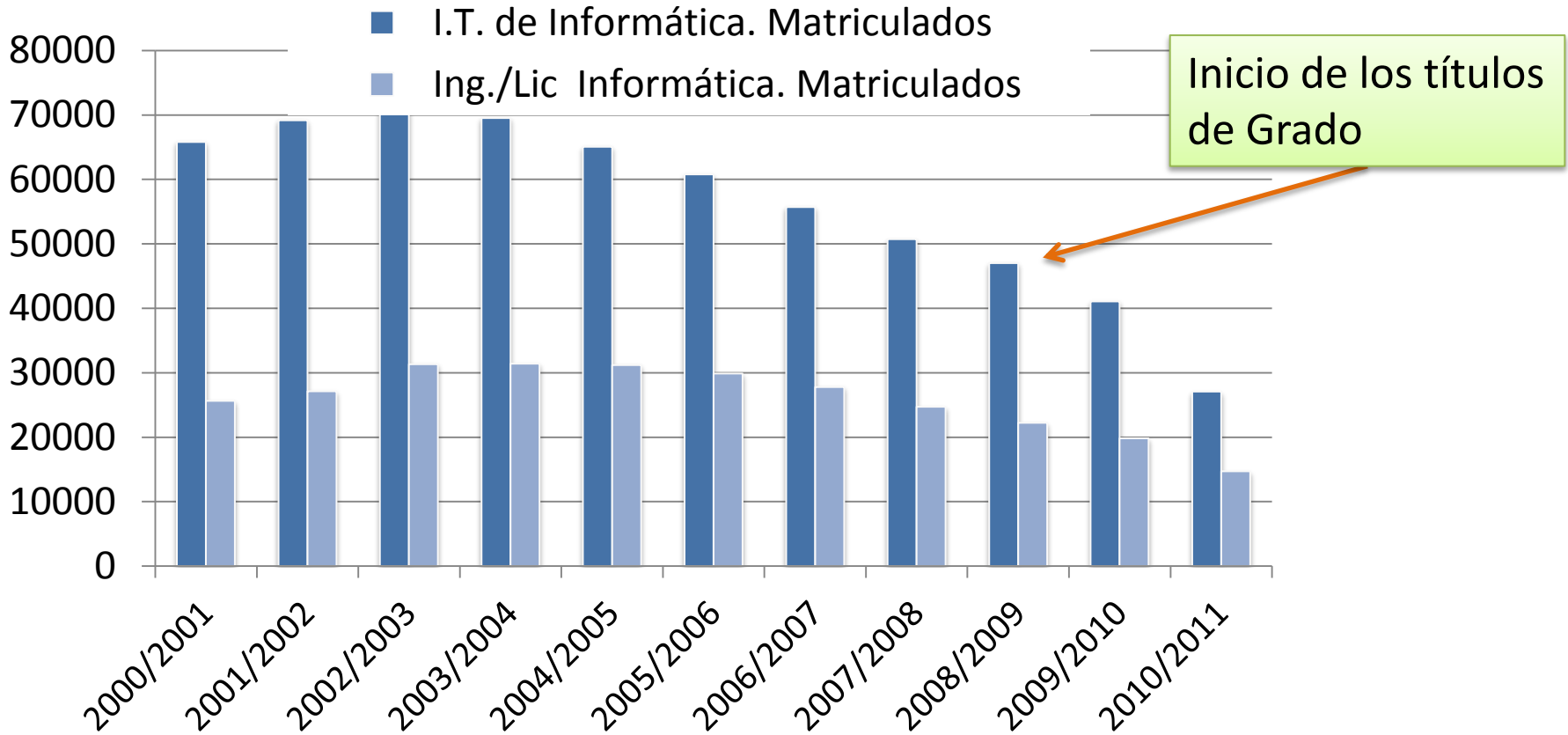
Estudiantes de Telecomunicación



Titulados en Telecomunicación



Matriculados en Informática

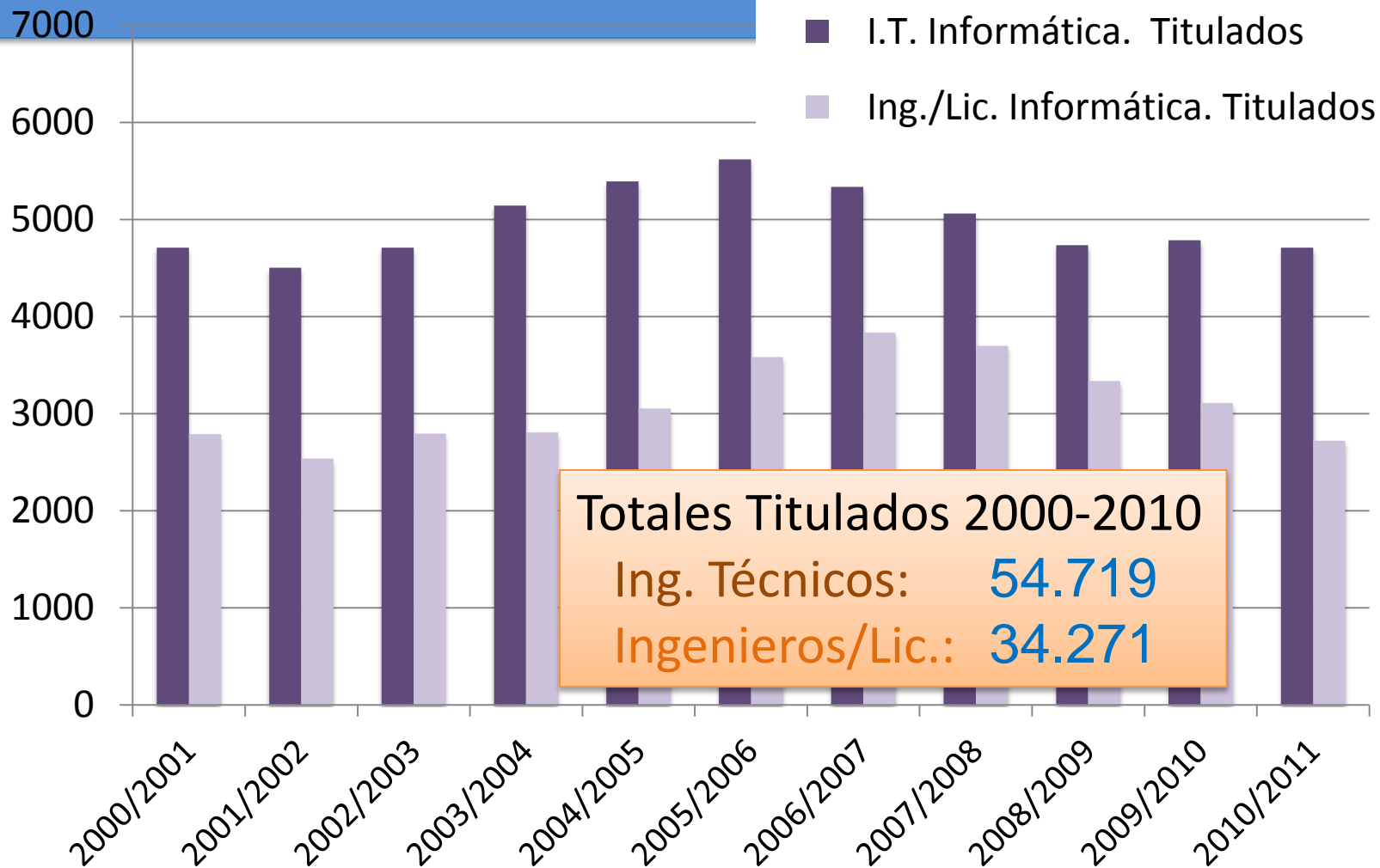


Media ~ Matriculados 2000-2010

Ing. Técnicos: 56.600

Ingenieros/Lic.: 26.000

Titulados en Informática



En el año 2000 registrados:

Ingenieros/Lic.: 31.743

Ing. Técnicos: 36.274

Información del Mercado de trabajo: INGENIERO DE TELECOMUNICACIÓN

Parados

MARZO DE 2013

MARZO DE 2012

Por sexo

Hombre	1.015
Mujer	327
Total	

777
250
1.027

Por tramos de edad

18-24	10
25-29	200
30-39	544
40-44	177
>44	411
Total	1.342

Total Titulados ?
entre 40 – 50.000

<http://www.sepe.es/>

INGENIERO TÉCNICO DE TELECOMUNICACIÓN

Total Titulados ?
entre 40 – 50.000

Parados

Sistemas
Telecom.

Sistemas
Electrónicos

Sonido e
Imagen

Telemática

MARZO DE 2012

Total	442	527	396	213	1578
-------	-----	-----	-----	-----	-------------

MARZO DE 2013

Por sexo

Hombre	408	554	357	201
Mujer	148	136	182	87

Por tramos de edad

18-24	8	16	22	20	
25-29	87	89	139	102	
30-39	231	282	285	126	
40-44	68	95	37	27	
>44	162	208	56	13	
Total	556	690	539	288	2073

INGENIERO EN INFORMÁTICA

Parados

MARZO DE 2013

MARZO DE 2012

TOTAL

TOTAL

Por sexo

Hombre 1.486

Mujer 689

Total

1.141

529

1.670

Por tramos de edad

18-24 20

25-29 338

30-39 982

40-44 390

>44 445

Total **2.175**

Total Titulados ?

Ingenieros/Licenciados:

60.000 -70.000

INGENIERO TÉCNICO EN INFORMÁTICA

Parados

MARZO DE 2013

MARZO DE 2012

	Informática de Sistemas	Informática de Gestión.
Por sexo		
Hombre	1.353	1.823
Mujer	346	1.146
Total		
Por tramos de edad		
18-24	54	69
25-29	386	494
30-39	858	1.358
40-44	227	572
>44	174	476
Total	1.699	2.969

Informática de Sistemas	Informática de Gestión.
984	1.408
274	911
1.258	2.319

Total Titulados ?
Ing. Técnicos:
90.000-100.000

Marzo de 2012 – Marzo 2013

Contratos en un año

Ing. Telecomunicación:	1.176
I.T. Sistemas Telecom.	487
I.T. Sistemas Electrón.	639
I.T. Sonido e Imagen	733 (391 p.)
I.T. en Telemática	365

Contratos en un año

Ing/Lic Informática:	2.344
Inform. Sistemas:	1.829
Inform. Gestión:	3.330

Provincias con más contratos, marzo

	Ing.	Ing. Tec.
MADRID	34	45
VALENCIA	5	21
BIZKAIA	5	9
CORUÑA A	4	2
BARCELONA	4	3
MALAGA	4	7
NAVARRA	8	2
ZARAGOZA	5	2
MURCIA	4	7
PALMAS LAS	3	8

Provincias con más contratos, marzo

	Ing./Lic	Ing. Tec.
MADRID	48	88
VALENCIA	13	37
SEVILLA	8	19
BIZKAIA	13	18
CORUÑA A	7	9
BARCELONA	11	15
GUIPUZCUA	5	
ALICANTE	7	21
MURCIA	5	4
ALAVA	5	7

OCUPACIONES MÁS CONTRATADAS

Marzo 2013

Total
Contratos

TITULACIÓN: INGENIERO DE TELECOMUNICACIÓN

- Ingenieros en telecomunicaciones	17
- Ingenieros no clasificados	5
- Analistas de sistemas	4
- Analistas, programadores y diseñadores Web y multimedia	4
- Técnicos en operaciones de sistemas informáticos	6
- Programadores informáticos	6
- Profesores	9

INGENIERO TÉCNICO DE TELECOMUNICACIÓN

- Ingenieros en telecomunicaciones	5
- Ingenieros técnicos en telecomunicaciones	14
- Analistas, programadores y diseñadores Web y multimedia	3
- Técnicos en operaciones de sistemas informáticos	9
- Programadores informáticos	12
- Profesores	5

OCUPACIONES MÁS CONTRATADAS

Marzo 2013

Total
Contratos

TITULACIÓN: INGENIERO EN INFORMÁTICA

- Analistas y diseñadores de software	4
- Ingenieros no clasificados	4
- Analistas de sistemas	14
- Analistas, programadores y diseñadores Web y multimedia	17
- Técnicos en operaciones de sistemas informáticos	10
- Programadores informáticos	37
- Profesores	8

TITULACIÓN: INGENIERO TÉCNICO EN INFORMÁTICA

- Analistas y diseñadores de software	6
- Ingenieros no clasificados	3
- Analistas de sistemas	11
- Analistas, programadores y diseñadores Web y multimedia	26
- Técnicos en operaciones de sistemas informáticos	26
- Programadores informáticos	55
- Profesores y profesionales de la enseñanza	48

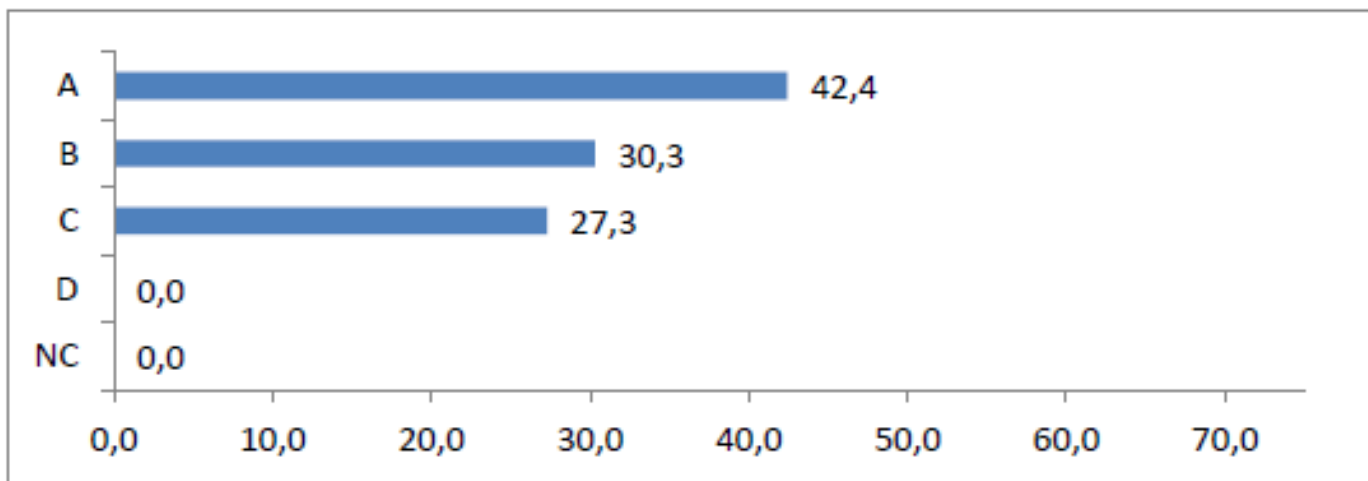
Valoración de Perspectivas de los titulados en el acceso al mercado de trabajo. (1-5)

1ª Jornada “Activa tu Empleo” 18 abril 2012

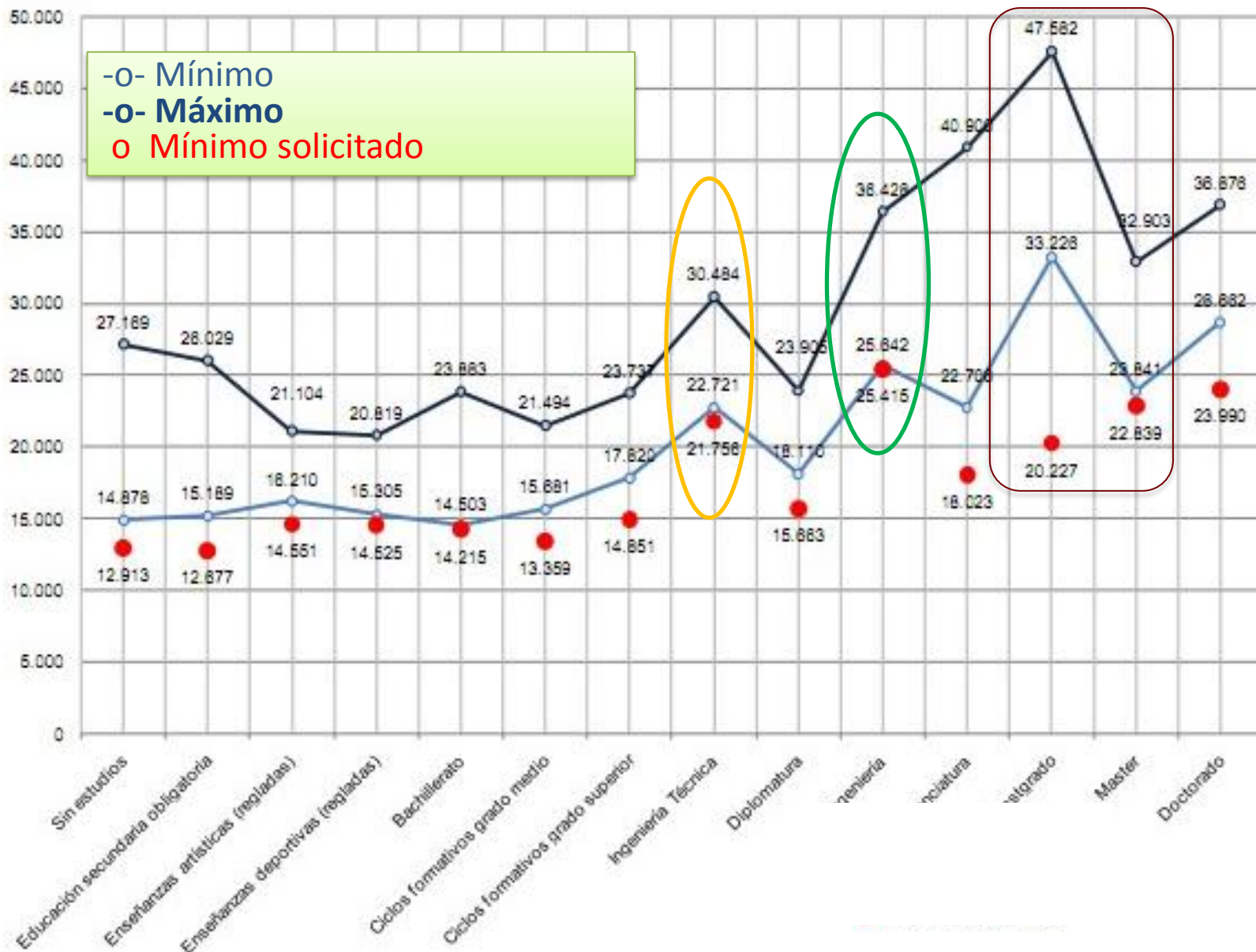


¿Qué nivel de estudios considera que puede ser más adecuado/demandado por las empresas?

- A. Graduado
- B. Máster generalista
- C. Máster de especialización
- D. Doctor



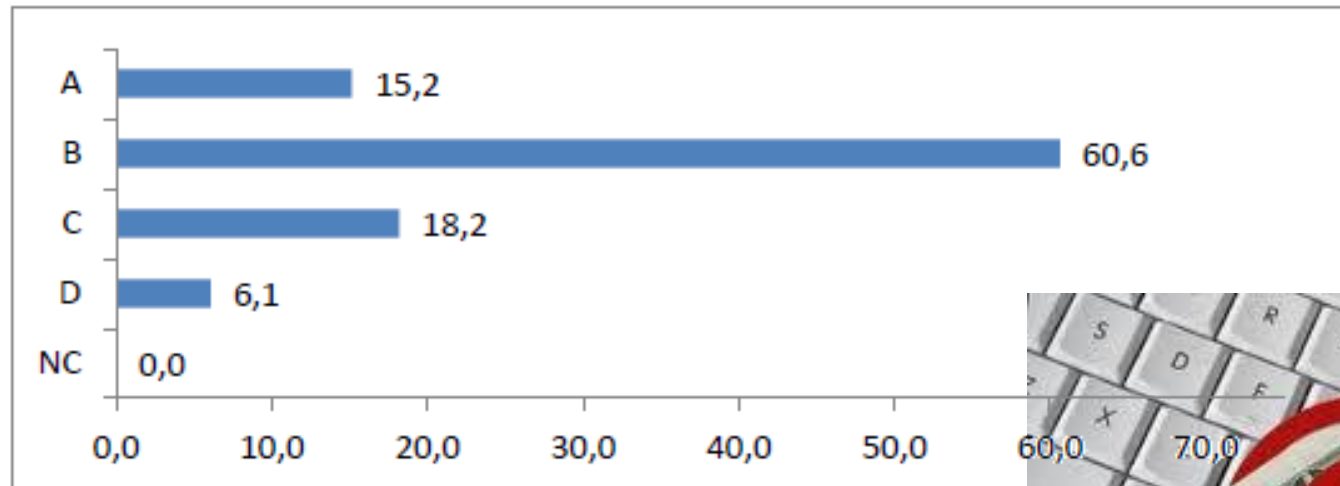
Salario anual medio bruto según el nivel de estudios (2010)



¿Qué rango de ingresos brutos considera que se paga o puede pagar a un Graduado en Ingeniería?

- A. Entre 10.000 y 15.000 €
- B. Entre 15.000 y 22.000 €
- C. Entre 22.000 y 30.000 €
- D. Más de 30.000 €

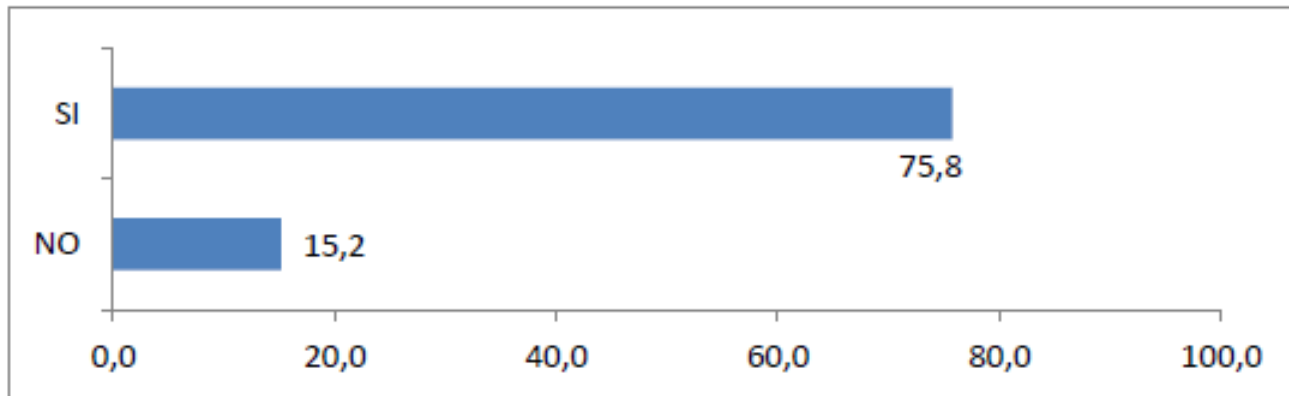
2012



¿Considera que el mercado de trabajo en el área TIC va a ofrecer puestos de trabajo acordes al número de graduados en España?

- A. Sí
- B. No

2012



Y en el 2013 y +...



¿Trabajar en Europa?

elEconomista.es | Todos

Martes, 23 de Abril de 2013

Portada Mercados y Cotizaciones Empresas Economía Tecnología Vivienda Opinión
Ibex35 Continuo Índices Divisas Latam Fondos M. Primas Finanzas P. **Emprender** Destacados: Eco.

Alemania necesitará del sur de Europa 200.000 trabajadores cualificados al año

Tweet 149

Like 33

+1 0

Share 59

Menéame

Europa Press

31/03/2013 - 7:03 Actualizado: 08:30 - 31/03/13

El director de la Agencia Federal de Empleo germana, Frank-Jürgen Weise, reveló que Alemania necesitará 200.000 trabajadores cualificados cada año procedentes de países del sur de Europa como España, Italia, Grecia y Portugal. En mayor parte, requerirán ingenieros, médicos y enfermeros.



Society of
Spanish Researchers
in the United Kingdom

SEMANA NARANJA MADRID 04.2013
Hollandi
Symposium "High Tech Careers & Innovation in the Netherlands"



Cena Ibérica

Towards Horizon 2020

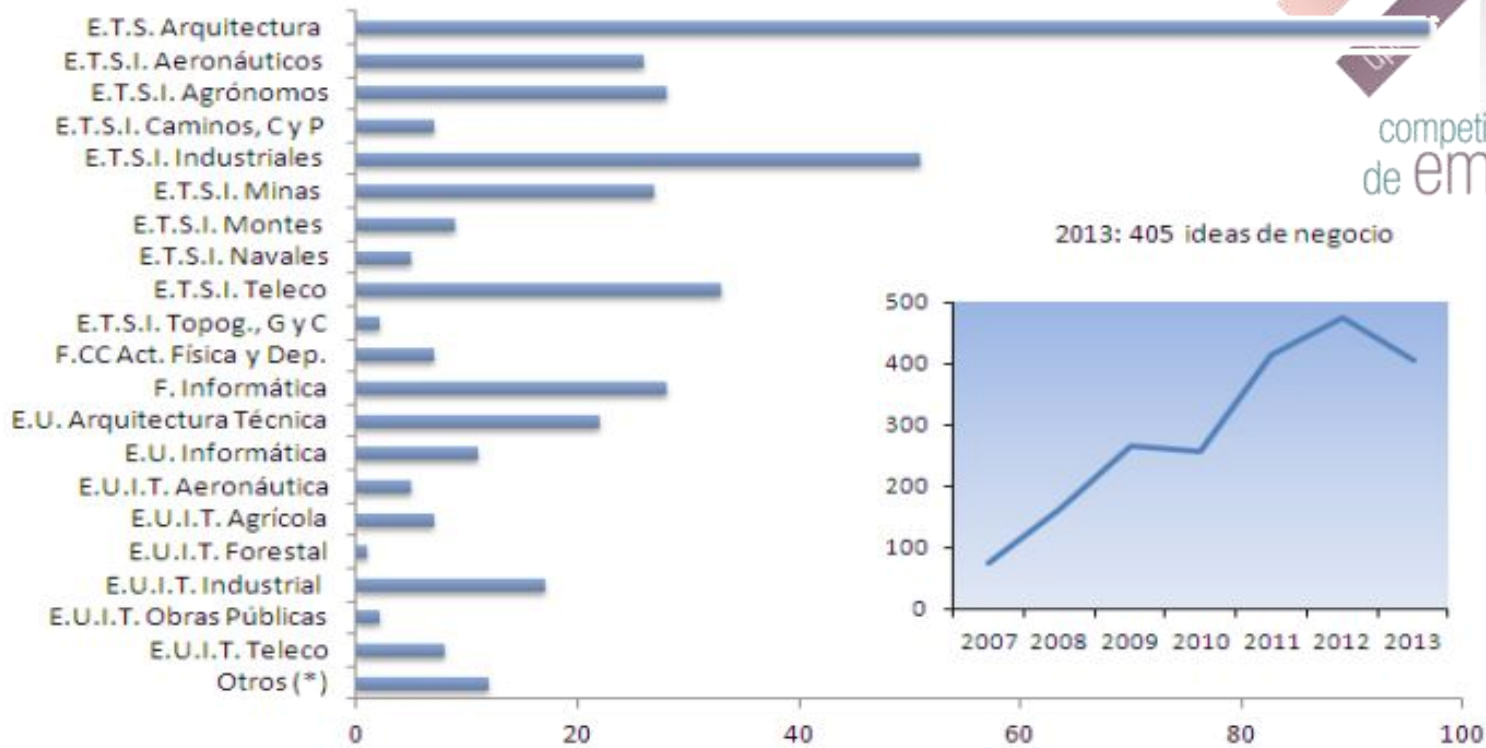
¿En cualquier parte del mundo?



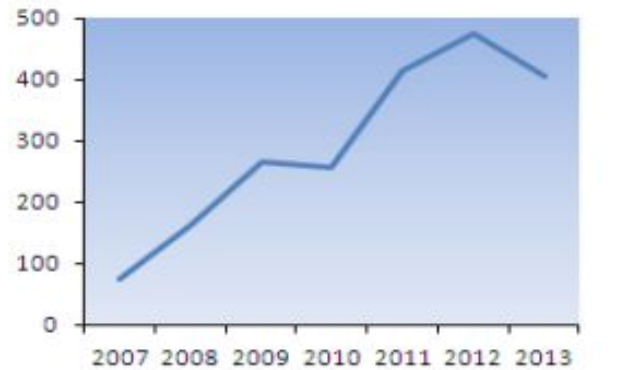
¿Emprendimiento e Innovación?



Ideas de negocio presentadas a la Competición de Creación de Empresas **ACTÚAUPM**



2013: 405 ideas de negocio



(*) Centros e institutos de I+D+i UPM y Centro Superior de Diseño y Moda

¿O hay posibilidades en España?

