



Programas de movilidad

Alumnos entrantes. Curso 2014/2015

Cuestionario de satisfacción global del Alumno

Respuestas: 5

Programa de movilidad:

Erasmus	2	40%
Otro	1	20%
SMILE	2	40%

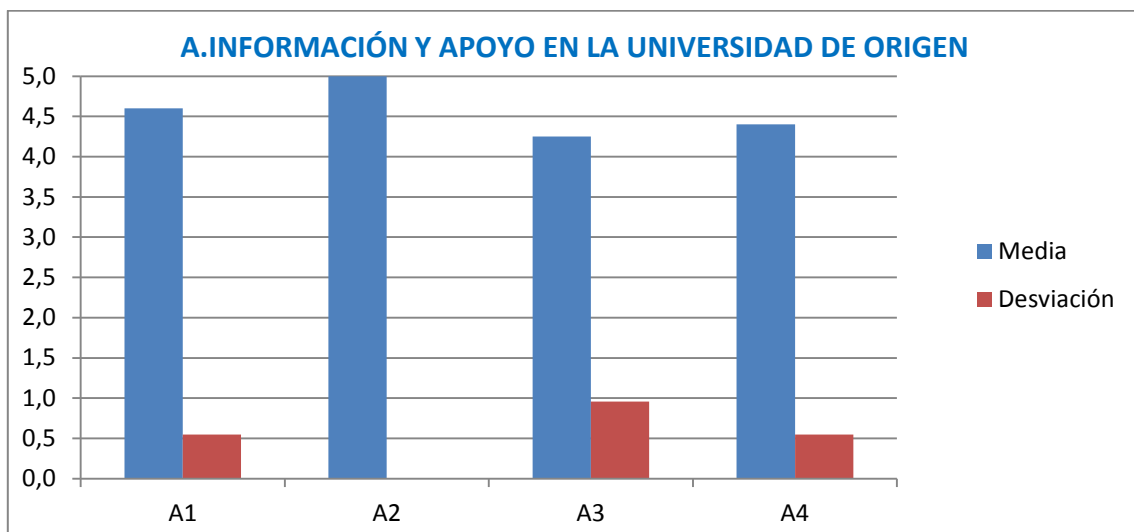
País de procedencia:

México	3	60%
Portugal	1	20%
Turquía	1	20%

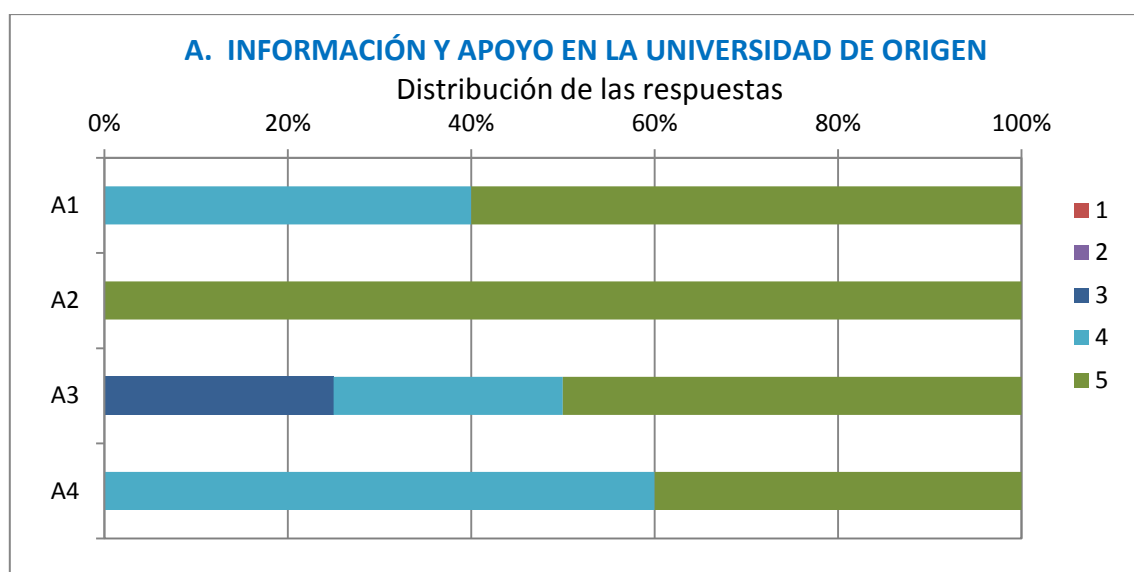
Valoración o satisfacción con cada uno de los siguientes aspectos, calificándolos de 1 a 5.
(1 nada de acuerdo/nada satisfecho/muy poco; 5 totalmente de acuerdo/muy satisfecho/mucho)

A. INFORMACIÓN Y APOYO EN LA UNIVERSIDAD DE ORIGEN

Nº	Pregunta	Valor medio	Desviación típica
1	La información sobre los programas de movilidad es adecuada (web, correo electrónico, presentación...).	4,6	0,5
2	Valore el apoyo y la gestión de los responsables de movilidad.	5,0	0,0
3	La preparación lingüística previa era adecuada para la incorporación en la UPM (alumnos no hispanohablantes).	4,3	1,0
4	Valore el proceso de reconocimiento de los estudios.	4,4	0,5

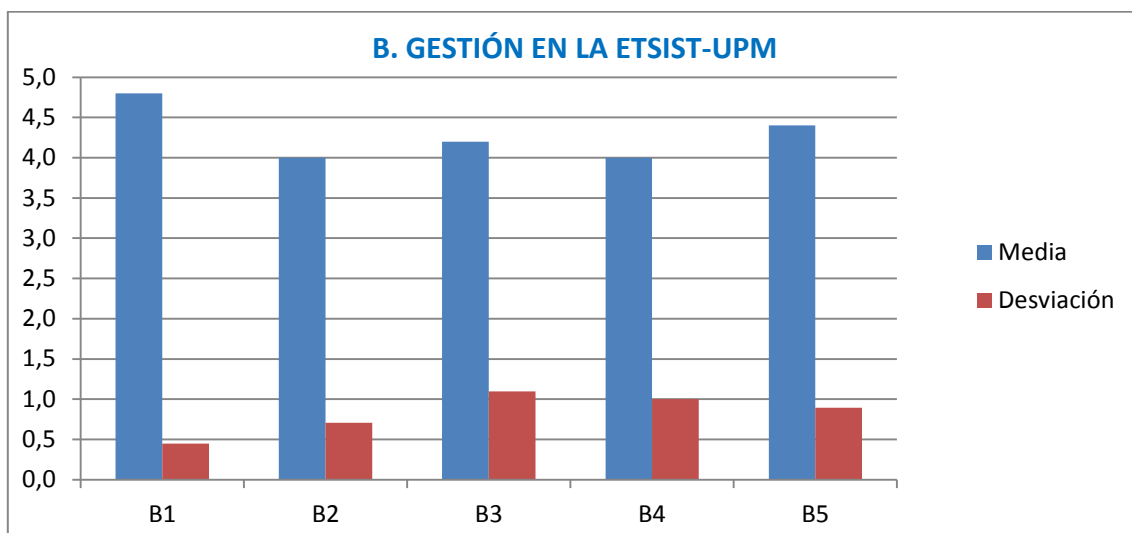


Nº	Distribución de las Respuestas	1	2	3	4	5	Total
1	La información sobre los programas de movilidad es adecuada (web, correo electrónico, presentación...).	0	0	0	2	3	5
2	Valore el apoyo y la gestión de los responsables de movilidad.	0	0	0	0	5	5
3	La preparación lingüística previa era adecuada para la incorporación en la UPM (alumnos no hispanohablantes).	0	0	1	1	2	4
4	Valore el proceso de reconocimiento de los estudios.	0	0	0	9	2	5

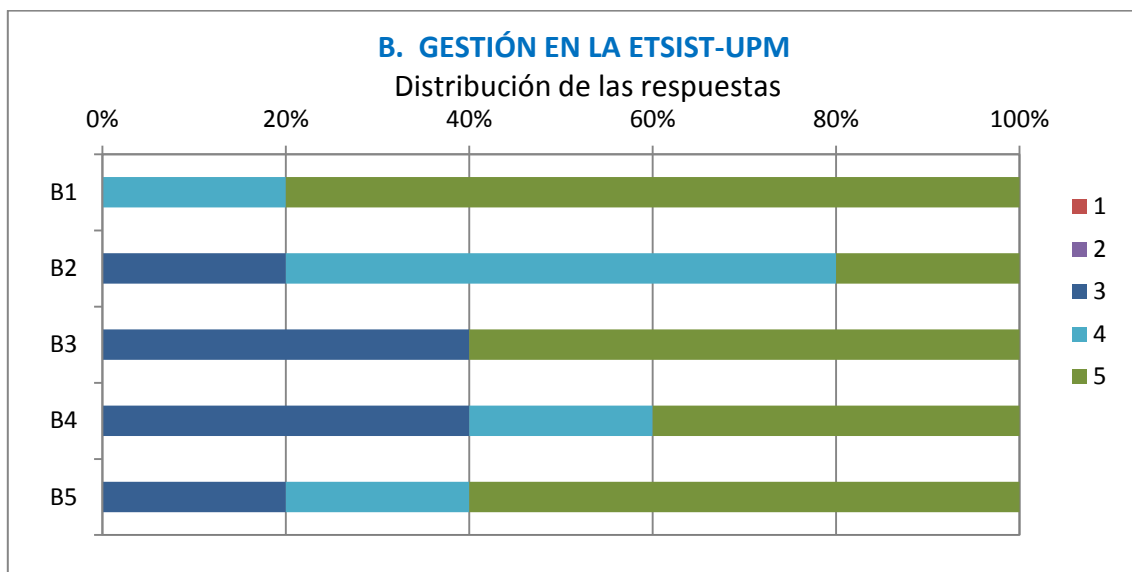


B. GESTIÓN EN LA ETSIST-UPM

Nº	Pregunta	Valor medio	Desviación típica
1	Valore la atención y la gestión de los responsables de movilidad (Coordinador, Oficina) durante la estancia.	4,8	0,4
2	La oferta educativa ha respondido a mis expectativas y necesidades.	4,0	0,7
3	Valore la calidad de la docencia recibida.	4,2	1,1
4	Valore la integración con el resto de estudiantes de la UPM.	4,0	1,0
5	Recomendaría esta Escuela a otros compañeros de Universidad.	4,4	0,9

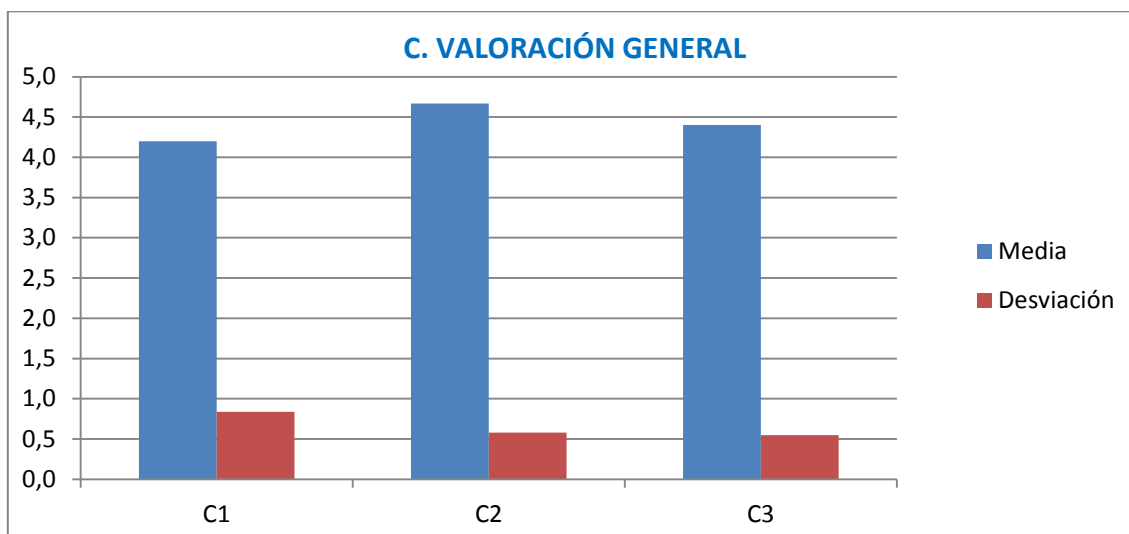


Nº	Distribución de las Respuestas	1	2	3	4	5	Total
1	Valore la atención y la gestión de los responsables de movilidad (Coordinador, Oficina) durante la estancia.	0	0	0	1	4	5
2	La oferta educativa ha respondido a mis expectativas y necesidades.	0	0	1	3	1	5
3	Valore la calidad de la docencia recibida.	0	0	2	0	3	5
4	Valore la integración con el resto de estudiantes de la UPM.	0	0	2	1	2	5
5	Recomendaría esta Escuela a otros compañeros de Universidad.	0	0	1	1	3	5

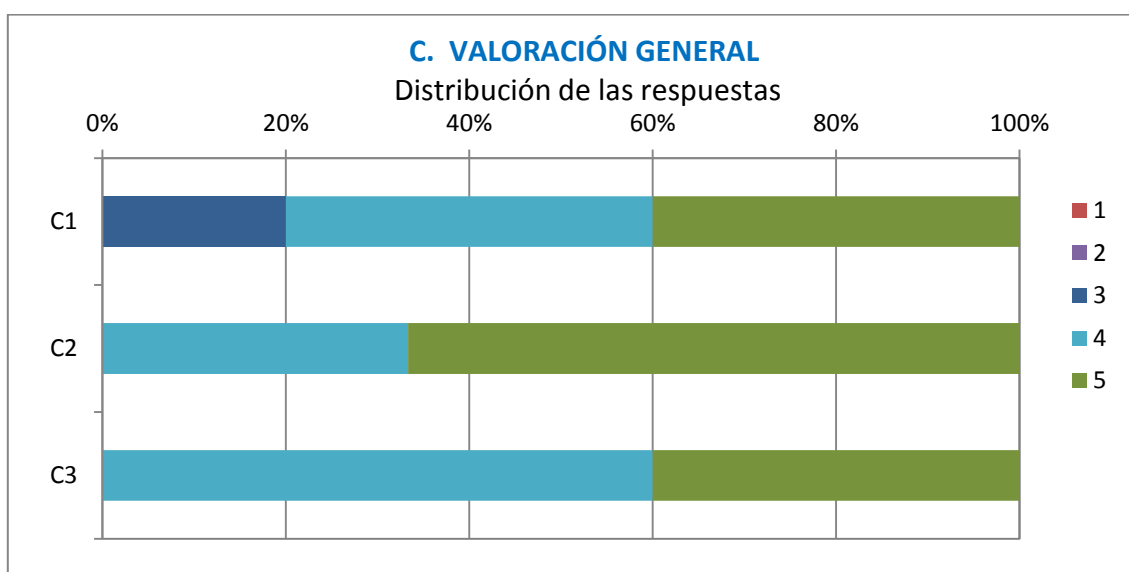


C. VALORACIÓN GENERAL

Nº	Pregunta	Valor medio	Desviación típica
1	Valore los resultados académicos durante su estancia.	4,2	0,8
2	La capacidad de comunicación en otro idioma ha mejorado gracias a la movilidad realizada (alumnos no hispanohablantes).	4,7	0,6
3	Grado de satisfacción global con la movilidad realizada.	4,4	0,5



Nº	Distribución de las Respuestas	1	2	3	4	5	Total
1	Valore los resultados académicos durante su estancia.	0	0	1	2	2	5
2	La capacidad de comunicación en otro idioma ha mejorado gracias a la movilidad realizada (No para español).	0	0	0	1	2	3
3	Grado de satisfacción global con la movilidad realizada.	0	0	0	3	2	5



D. CONCLUSIONES DE LA ENCUESTA

En general, la mayoría de alumnos encuestados han calificado los programas de movilidad como una buena experiencia para su vida profesional y académica. Esto se manifiesta en algunos de los datos que han sido expuestos anteriormente ya que todas las preguntas tienen una nota media igual o superior a 4 puntos.

Algunas de las preguntas que han obtenido muy buena calificación son : la valoración del apoyo y la gestión de los responsables de movilidad (cuestión A2) y la valoración de la atención y la gestión de los responsables de movilidad durante la estancia (cuestión B1) con calificaciones medias de 5 y 4,8 respectivamente.

Las dos preguntas que han sido peor valoradas son: La oferta educativa ha respondido a sus expectativas y necesidades (cuestión B2) y la valoración de la integración con el resto de estudiantes de la UPM (cuestión B4) con notas medias de 4 puntos.