
 POLITÉCNICA	UNIVERSIDAD POLITÉCNICA DE MADRID ESCUELA TÉCNICA SUPERIOR DE INGENIERÍA Y SISTEMAS DE TELECOMUNICACIÓN	
PROCESO DE ACCIONES DE ORIENTACIÓN Y APOYO AL ESTUDIANTE		Código PR/CL/002
HOW TO: PLAN DE ACCIÓN TUTORIAL		

En este documento se explicarán los pasos a seguir para acceder al procedimiento del Plan de Acción Tutorial de la ETSI y Sistemas de Telecomunicación.



1. El acceso al Plan de Acción Tutorial se encuentra situado en la **INTRANET ETSIST**, por lo que deberás acceder a ella a través del enlace: <https://intra.etsist.upm.es/>
2. Usa tu **usuario de @alumnos.upm.es** para acceder al servidor.



Bienvenido al portal de servicios
de la
ETS de Ingeniería y Sistemas de Telecomunicación

Debe autenticarse en el menú de la izquierda con su cuenta de la ETSIST para acceder al portal.

3. En el menú principal, selecciona Tutoría Curricular. Obtendrás una interfaz como la siguiente:

 POLITÉCNICA	UNIVERSIDAD POLITÉCNICA DE MADRID ESCUELA TÉCNICA SUPERIOR DE INGENIERÍA Y SISTEMAS DE TELECOMUNICACIÓN	
PROCESO DE ACCIONES DE ORIENTACIÓN Y APOYO AL ESTUDIANTE		Código PR/CL/002
HOW TO: PLAN DE ACCIÓN TUTORIAL		





4. Rellena tu solicitud de tutoría curricular de acuerdo a los diferentes campos, exponiendo el motivo y cuál es tu solicitud al respecto. Además podrás adjuntar archivos para completar la información.

Cada profesor corresponde a un tipo de tutoría curricular, seleccione el responsable del motivo de su solicitud.

Tipo de Diligencia:	Tutorías Curriculares
Motivo:	TUTORIA ▼
Destinatario:	Tutoría académica (cursos 1º y 2º - todas las titulaciones): Nicolás Sáenz ▼
Nombre:	Tutoría académica (cursos 1º y 2º - todas las titulaciones): Nicolás Sáenz
Mail:	Tutoría curricular (cursos 3º y 4º - Electrónica de Comunicaciones): Sergio López
Asunto:	Tutoría curricular (cursos 3º y 4º - Sistemas de Telecomunicación): Francisco Aznar
Expone:	Tutoría curricular (cursos 3º y 4º - Telemática): Esther Gago
	Tutoría curricular (cursos 3º y 4º - Electrónica de Comunicaciones y Telemática): José Antonio Sánchez
	Tutoría profesional (POSTGRADO): Juan Meneses
	Tutoría profesional (POSTGRADO): Sergio Esquembrí
	Tutoría Profesional (GRADO): Margarita Martínez
	Tutoría Profesional (GRADO): Juan Moreno
	Tutoría académica (cursos 1º y 2º - todas las titulaciones): Rubén Fraile
	Tutoría académica (cursos 1º y 2º - todas las titulaciones): Inmaculada Álvarez
	Tutoría académica (cursos 1º y 2º - todas las titulaciones): Elena Blanco
	Tutoría curricular (cursos 3º y 4º - Sonido e Imagen): Antonio Pedrero
	Tutoría curricular (MIA): Juan José Gómez Alfageme
	Tutoría curricular (POSTGRADO): Ana Belén García
Solicita:	Tutoría curricular (DOCTORADO): César Sanz
	Tutoría curricular (IoT): Fernando Pescador
	Tutoría académica (cursos 1º y 2º - todas las titulaciones) María Pilar Ochoa

Después de rellenarlo no olvide pulsar el botón ENVIAR.

 POLITÉCNICA	UNIVERSIDAD POLITÉCNICA DE MADRID ESCUELA TÉCNICA SUPERIOR DE INGENIERÍA Y SISTEMAS DE TELECOMUNICACIÓN	
PROCESO DE ACCIONES DE ORIENTACIÓN Y APOYO AL ESTUDIANTE		Código PR/CL/002
HOW TO: PLAN DE ACCIÓN TUTORIAL		

Fecha Actual:

Tipo de Diligencia:	Tutorías Curriculares
Motivo:	TUTORIA ▾
Destinatario:	Tutoría académica (cursos 1º y 2º - todas las titulaciones): Nicolás Sáenz ▾
Nombre:	<input type="text"/>
Mail:	<input type="text" value="@alumnos.upm.es"/>
Asunto:	Prueba PAT
Expone:	<div style="border: 1px solid #ccc; padding: 5px; min-height: 100px;"> Aquí debes exponer el motivo de su tutoría curricular. </div>
Solicita:	<div style="border: 1px solid #ccc; padding: 5px; min-height: 100px;"> Aquí debes exponer su solicitud. </div>
Seleccione un archivo, si desea adjuntar documentación. (máx 500kB) Seleccionar archivo Ningún archivo seleccionado	
<input type="button" value="ENVIAR"/>	



5. A continuación le aparecerá un mensaje indicando el estado de su tutoría.

En este mensaje se le entrega la referencia asignada a su tutoría para que pueda hacer el seguimiento del proceso.

		Fecha de Entrada :	Fecha Actual:
Trámite:	TUTORIA	Estado:	RECIBIDO
Nombre:		Referencia:	2019/T/0028
Asunto:	Prueba PAT		
Correo:	<input type="text" value="@alumnos.upm.es"/>		
Documentación:			
Texto	EXPONE: Aquí debes exponer el motivo de su tutoría curricular. SOLICITA: Aquí debes exponer su solicitud.		
Unidad:	Tutoría académica (cursos 1º y 2º - todas las titulaciones): Nicolás Sáenz		
Contestación:			
Documentación:			

6. Recibirá en su correo de alumnos UPM un mensaje indicando que su tutoría ha sido cursada, así como su referencia.

En el enlace que se le envía podrá consultar el estado de su tutoría.

 POLITÉCNICA	UNIVERSIDAD POLITÉCNICA DE MADRID ESCUELA TÉCNICA SUPERIOR DE INGENIERÍA Y SISTEMAS DE TELECOMUNICACIÓN	
PROCESO DE ACCIONES DE ORIENTACIÓN Y APOYO AL ESTUDIANTE		Código PR/CL/002
HOW TO: PLAN DE ACCIÓN TUTORIAL		

Mientras tanto, el profesor asignado para el tipo de tutoría académica que ha solicitado se pondrá en contacto con usted UPM para resolver su solicitud.



Webmail
ALUMNOS **POLITÉCNICA**



Volver Redactar Responder Responder ... Reenviar Eliminar Mover Imprimir SPAM Marcar Más

Entrada
Borradores
Enviados
SPAM
Papelera

Prueba PAT
De no-reply@etsist.upm.es
Destinatario @alumnos.upm.es
Fecha

Ha sido cursada una TUTORIA, la referencia asignada para su seguimiento es: **I/2019/T/0028**
 Puede consultar el estado de su TUTORIA mientras permanezca abierta en la siguiente dirección:
<https://intra.etsist.upm.es/main/general/tramite.php?id=7a81f78eb6a1c5e359cfd527a16db1fd>
 Un saludo
 Tutoría académica (cursos 1º y 2º - todas las titulaciones): Nicolás SáenzETSIS Telecomunicación

- Si accede al enlace que se le envía podrá además consultar el contenido de su tutoría curricular.

 POLITÉCNICA	UNIVERSIDAD POLITÉCNICA DE MADRID ESCUELA TÉCNICA SUPERIOR DE INGENIERÍA Y SISTEMAS DE TELECOMUNICACIÓN Campus Sur. Ctra. de Valencia km. 7. 28031 Madrid	
Fecha de Entrada:		Fecha Actual:
Trámite: Referencia: Nombre: Asunto: Correo: Texto	TUTORIA 2019/T/0028 @alumnos.upm.es Prueba PAT	
EXPONE: Aquí debes exponer el motivo de su tutoría curricular. SOLICITA: Aquí debes exponer su solicitud.		