



## Encuesta Egresados Cursos 2012/13 y 2013/14

### Grado en Ingeniería en Sistemas de Telecomunicación

Respuestas: 9

Número de hombres y mujeres y porcentaje de respuestas:

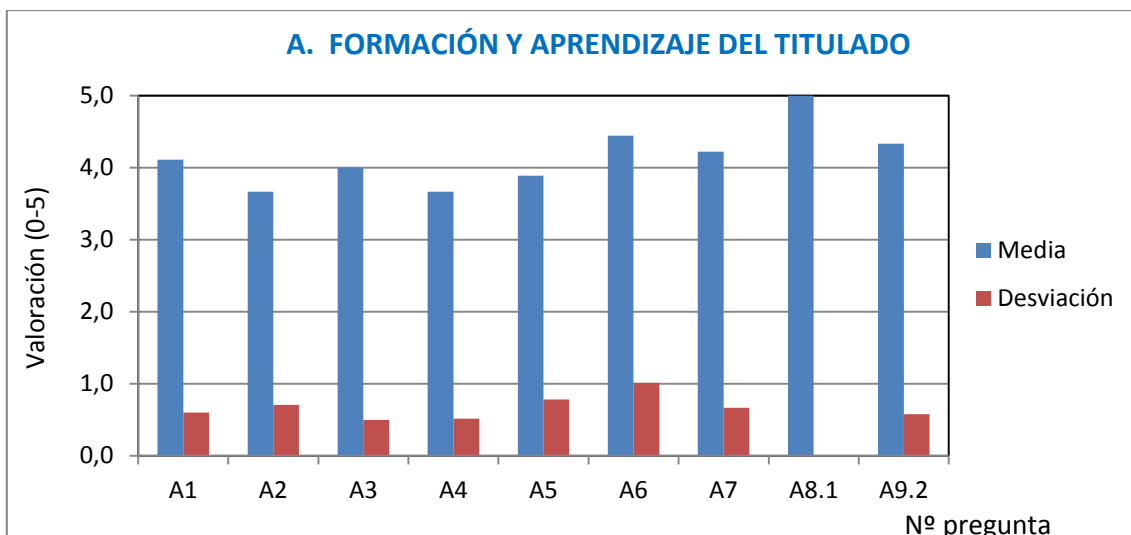
Hombres	6	67%
Mujeres	3	33%

Edad media de finalización de los estudios: 22,4 Desviación típica: 2,9

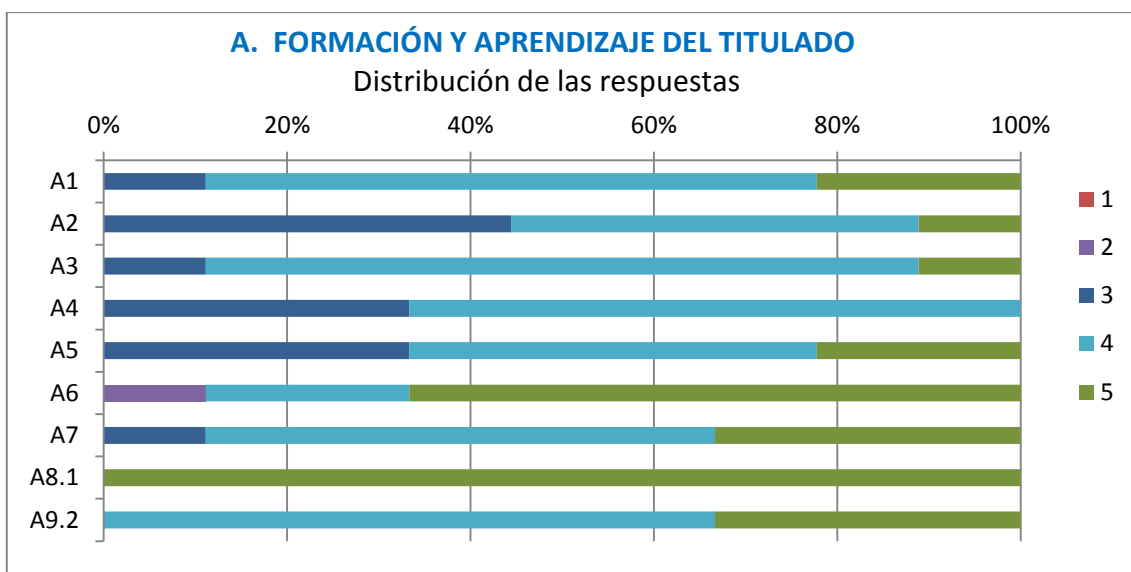
Valoración o satisfacción con cada uno de los siguientes aspectos, calificándolos de 1 a 5.  
(1 nada de acuerdo/nada satisfecho/muy poco; 5 totalmente de acuerdo/muy satisfecho/mucho)

#### A. FORMACIÓN Y APRENDIZAJE DEL TITULADO

Nº	Pregunta	Valor medio	Desviación típica
1	Formación teórica recibida	4,1	0,6
2	Formación práctica recibida	3,7	0,7
3	Grado de adecuación y nivel de competencias adquirido	4,0	0,5
4	Organización y estructura de la titulación	3,7	0,5
5	Profesorado de la titulación	3,9	0,8
6	Volverías a estudiar la misma carrera en este Centro	4,4	1,0
7	Satisfacción global con la formación recibida y la titulación realizada	4,2	0,7
8	¿Has participado en algún programa de movilidad? Sí: 2 (22%) No: 7 (78%)		
8.1	<u>En caso afirmativo</u> indica el grado de satisfacción	5,0	0,0
9	¿Has realizado prácticas externas durante la carrera? Sí: 3 (33%) No: 6 (67%)		
9.1	<u>En caso afirmativo</u> indica Nº de Meses	7,7	1,5
9.2	y grado de satisfacción	4,3	0,6



Nº	Distribución de las Respuestas	1	2	3	4	5	Total
1	Formación teórica recibida	0	0	1	6	2	9
2	Formación práctica recibida	0	0	4	4	1	9
3	Grado de adecuación y nivel de competencias adquirido	0	0	1	7	1	9
4	Organización y estructura de la titulación	0	0	2	4	0	6
5	Profesorado de la titulación	0	0	3	4	2	9
6	Volverías a estudiar la misma carrera en este Centro	0	1	0	2	6	9
7	Satisfacción global con la formación recibida y la titulación realizada	0	0	1	5	3	9
8.1	<u>Programas de movilidad</u> : grado de satisfacción	0	0	0	0	2	2
9.2	<u>Prácticas externas</u> : grado de satisfacción	0	0	0	2	1	3



**Nº Pregunta**

10 ¿Has realizado o estás realizando otros estudios?

Sí: 6 (67%)

No: 3 (33%)

10.1 En caso afirmativo:

En España: 5 (83%)

En el extranjero: 1 (17%)

NS/NC: 0 (0%)

10.2 ¿Qué tipo de estudios?

Máster Habilitante: 3 (50%)

Máster Oficial: 1 (17%)

Otros: 2 (33%)

10.3 ¿En qué área?

TIC: 6 (100%)

Admin. Empresas: 0 (0%)

Otra: 0 (0%)

**Conclusiones sobre la formación y el aprendizaje de los titulados.**

En ésta parte de la encuesta los aspectos mejor valorados por los egresados que han respondido a la misma son los correspondientes a los programas de movilidad y de si volverías a estudiar la misma carrera en este Centro (preguntas A8.1 y A6), con notas de 5,0 y 4,4 respectivamente, aunque hay que hacer notar que el número de respuestas en el caso de movilidad es pequeño.

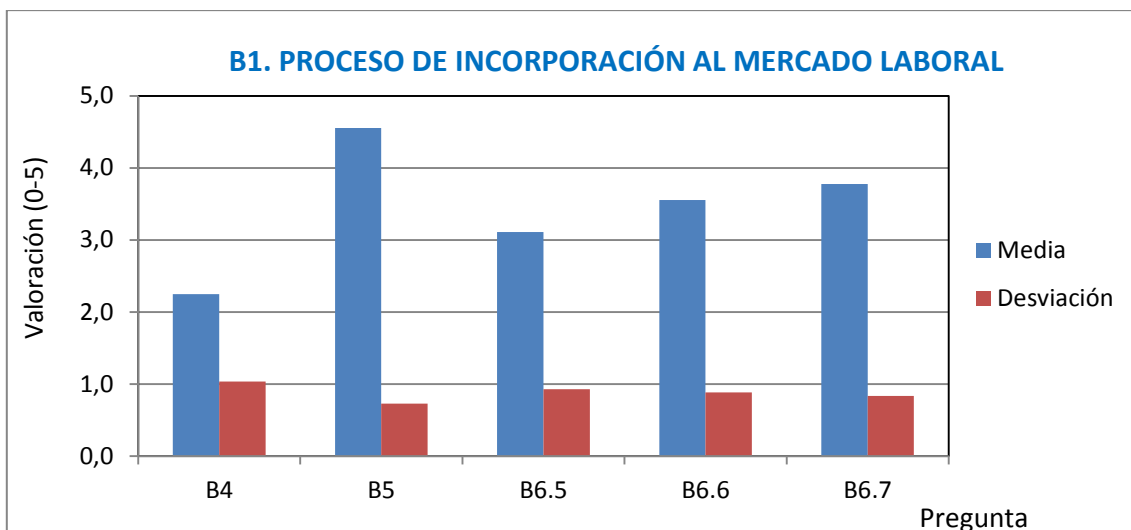
Con respecto al resto de preguntas sobre la formación y el aprendizaje de los titulados, las respuestas son bastante positivas con notas medias superiores a 3,7 puntos y bastantes por encima de 4,0. En la distribución de las respuestas, la mayor parte de las valoraciones otorgan valores de 4 y 5 puntos a todas las preguntas.

Respecto a la preguntas sobre la realización de otros estudios adicionales (A10) un 67% contesta afirmativamente y todos están realizando algún tipo de Máster en el área de las Tecnologías de la Información y las Comunicaciones (TIC).

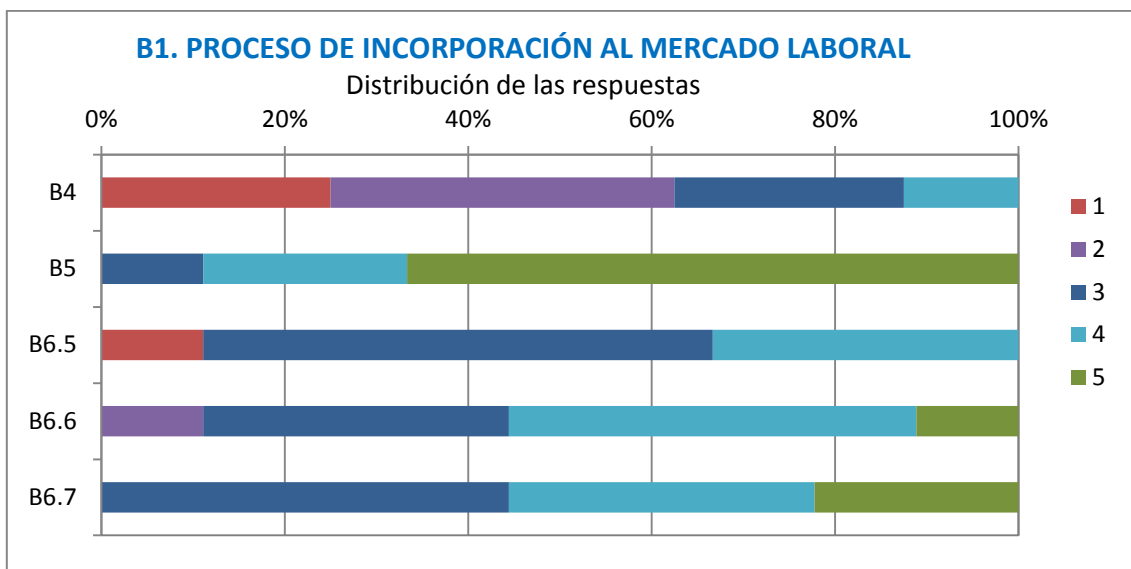
## B. PROCESO DE INCORPORACIÓN AL MERCADO LABORAL

### Nº Pregunta

1	¿Cuál de las siguientes es tu situación profesional actual?		
	Empleado:	8 (89%)	
	Autónomo:	0 (0%)	
	Desempleado:	0 (0%)	
	Otros estudios de Máster/Doctorado:	1 (11%)	
2	¿Has realizado algún trabajo durante el periodo de estudios?		
	Sí:	6 (67%)	
	No:	3 (33%)	
3	¿Has tenido algún empleo desde que finalizaste la titulación?		<b>Valor medio</b>
	Sí:	9 (100%)	<b>Desviación típica</b>
	No:	0 (0%)	
3.1	¿Cuántos?		1,1
3.2	¿Cuánto tiempo pasó desde que acabaste la titulación hasta que encontraste un trabajo?. Nº de meses:		0,3
4	Valora el apoyo y la orientación ofrecida por la UPM para tu integración en el mercado laboral		1,5
5	¿Te ha servido tu título de "Grado en Ingeniería/Máster" para encontrar un trabajo?		2,3
6	Características de tu empleo principal ACTUAL o ÚLTIMO TRABAJO. Contesta a las siguientes preguntas, <u>sólo si has realizado algún trabajo desde tu titulación</u>		4,6
6.2	Ubicación:		0,7
	Madrid:	8 (89%)	
	Resto de España:	0 (0%)	
	Extranjero:	1 (11%)	
6.3	Tipo de empleo:		
	No cualificado:	0 (0%)	
	Técnico cualificado:	5 (56%)	
	Mando intermedio:	2 (22%)	
	Otro:	2 (22%)	
6.4	Ingresos anuales netos (€):		
	<15000:	1 (11%)	
	15000-20000:	0 (0%)	
	20000-25000:	8 (89%)	
	>25000:	0 (0%)	
6.5	¿Se hace uso en ese trabajo de las competencias, conocimientos y habilidades adquiridos en la carrera?		3,1
6.6	¿El nivel de formación obtenido en la titulación es apropiado para realizar ese trabajo?		1,7
6.7	Nivel de satisfacción con ese trabajo		3,6
			0,9
			3,8
			0,8



Nº	Distribución de las Respuestas	1	2	3	4	5	Total
4	Valora el apoyo y la orientación ofrecida por la UPM para tu integración en el mercado laboral	2	3	2	1	0	8
5	¿Te ha servido tu título de "Grado en Ingeniería/Máster" para encontrar un trabajo?	0	0	1	2	6	9
6.5	¿Se hace uso en ese trabajo de las competencias, conocimientos y habilidades adquiridos en la carrera?	1	0	5	3	0	9
6.6	¿El nivel de formación obtenido en la titulación es apropiado para realizar ese trabajo?	0	1	3	4	1	9
6.7	Nivel de satisfacción con ese trabajo	0	0	4	3	2	9



## Conclusiones sobre el proceso de incorporación al mercado laboral. 1ª parte

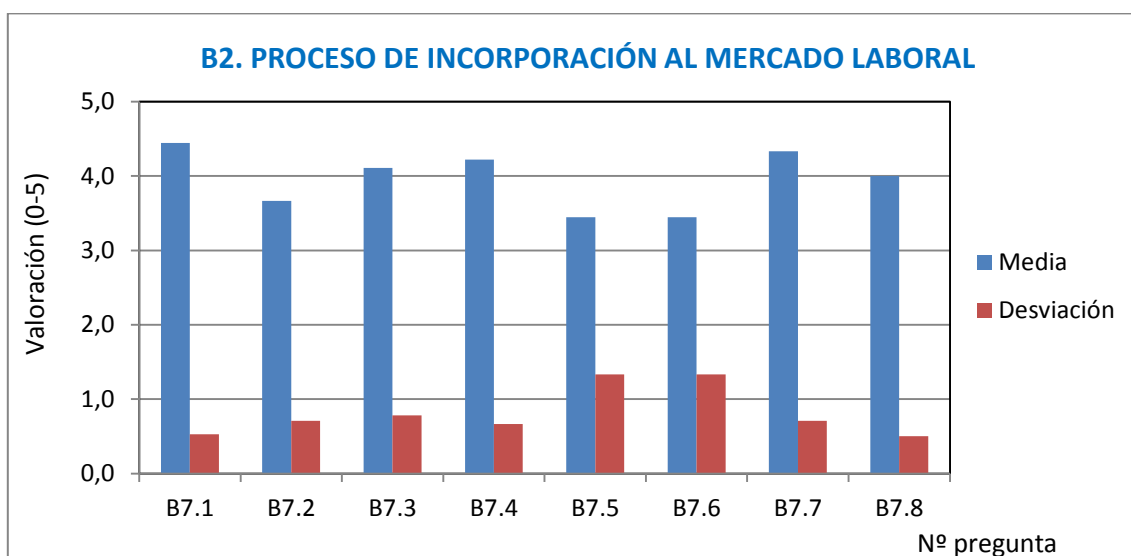
La mayoría de los egresados que han respondido a la encuesta (89%) se encuentran en situación de empleo, mientras que el resto está realizando otros estudios de Máster/Doctorado. Ninguno de los que ha respondido al cuestionario está desempleado. El tiempo medio para encontrar trabajo después de finalizar los estudios es bastante reducido: 1,5 meses, y la mayor parte de los egresados que han respondido a la encuesta trabajan como técnicos cualificados (56%) en Madrid (89%) y con ingresos medios entre 20.000 y 25.000 € (89%)

Con respecto al primer grupo de preguntas de valoración de este apartado, cuyos resultados se muestran en las páginas anteriores, los aspectos mejor valorados son los correspondientes a: si el título conseguido en la Escuela le ha servido para encontrar un trabajo (pregunta 5), con un 4,6 y al nivel de satisfacción con el trabajo actual o último trabajo (pregunta 6.7) con una nota media de 3,8.

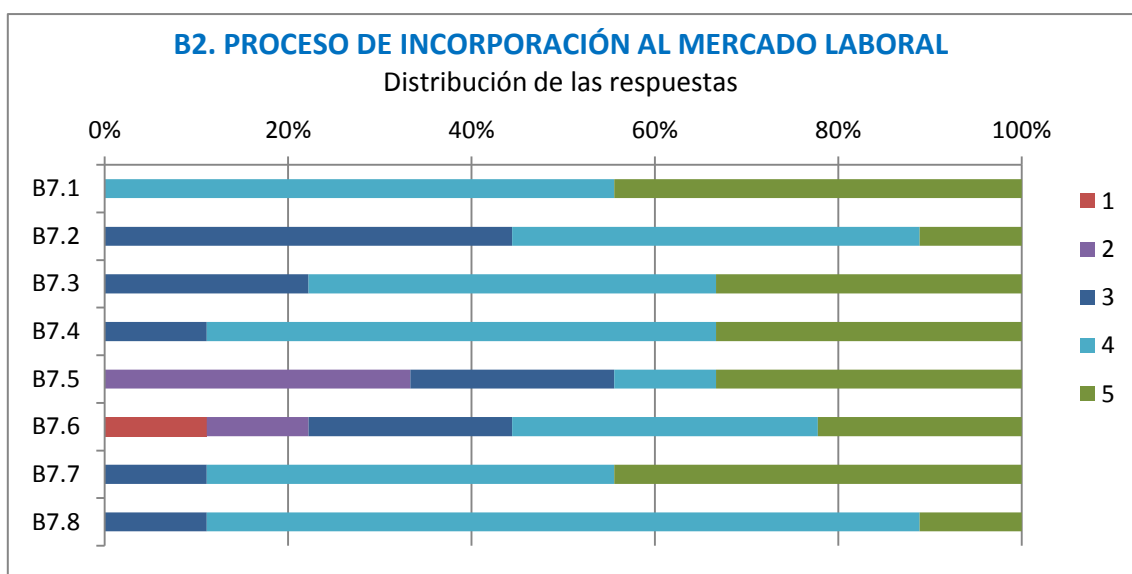
La cuestión peor valorada en este apartado es la referida al apoyo y orientación ofrecida por la UPM para la integración en el mercado laboral (pregunta 4) con una nota media de 2,3. Los aspectos referidos al uso de las competencias y conocimientos adquiridos en la titulación y si consideran que el nivel obtenido es apropiado para realizar el trabajo (preguntas 6.5 y 6.6 respectivamente) obtienen notas intermedias con valores de 3,0 y 3,1 respectivamente.

7 ¿Cuánto crees que han influido/pueden influir los siguientes factores en la obtención de un trabajo?

Nº	Pregunta	Valor medio	Desviación típica
7.1	Aptitudes o competencias personales	4,4	0,5
7.2	Competencias y conocimientos teóricos	3,7	0,7
7.3	Competencias y conocimientos prácticos	4,1	0,8
7.4	Conocimiento de idiomas	4,2	0,7
7.5	Expediente académico	3,4	1,3
7.6	Realización de prácticas/movilidad durante los estudios	3,4	1,3
7.7	Titulación realizada	4,3	0,7
7.8	Universidad/Escuela donde has obtenido la titulación	4,0	0,5



Nº	Distribución de las Respuestas	1	2	3	4	5	Total
7.1	Aptitudes o competencias personales	0	0	0	5	4	9
7.2	Competencias y conocimientos teóricos	0	0	4	4	1	9
7.3	Competencias y conocimientos prácticos	0	0	2	4	3	9
7.4	Conocimiento de idiomas	0	0	1	5	3	9
7.5	Expediente académico	0	3	2	1	3	9
7.6	Realización de prácticas/movilidad durante los estudios	1	1	2	3	2	9
7.7	Titulación realizada	0	0	1	4	4	9
7.8	Universidad/Escuela donde has obtenido la titulación	0	0	1	7	1	9



### Conclusiones sobre el proceso de incorporación al mercado laboral. 2ª parte

En el grupo de preguntas referido a la influencia de una serie de factores (cuestiones 7.1 a 7.7) en la obtención de un trabajo, el aspecto que los egresados consideran que más ha influido es el referido a las aptitudes o competencias personales (cuestión 7.1) con una nota media muy elevada de 4,4. Los factores menos valorados son los correspondientes al expediente académico (cuestión 7.5) y a la realización de prácticas/movilidad durante los estudios (cuestión 7.6), ambos con una nota media de 3,4.

Otros aspectos que los titulados consideran que influyen bastante en la obtención de un trabajo son el conocimiento de idiomas (cuestión 7.4) con una nota media de 4,2, la titulación realizada (cuestión 7.7) con una nota media de 4,3 y también la Universidad/Escuela donde ha obtenido la titulación (cuestión 7.8) con una nota media de 4,0.