



### Programas de movilidad

### Alumnos salientes. Cursos 2012/2013, 2013/14 y 2014/15

### Grado en Ingeniería en Sonido e Imagen

### Cuestionario de satisfacción del Alumno

Respuestas: 4

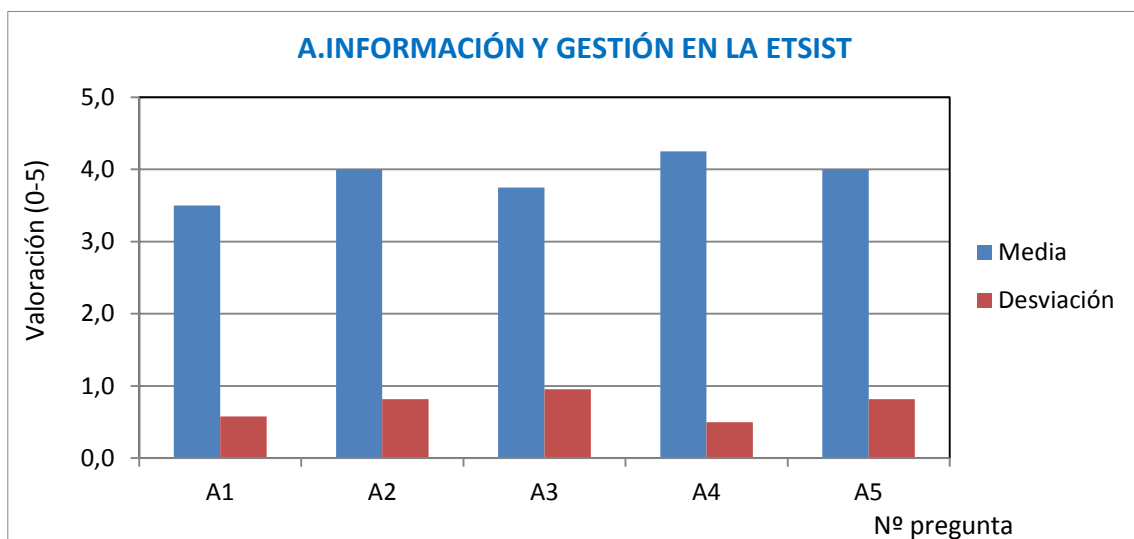
#### Programa de movilidad:

Erasmus	3	75%
Otro	1	25%

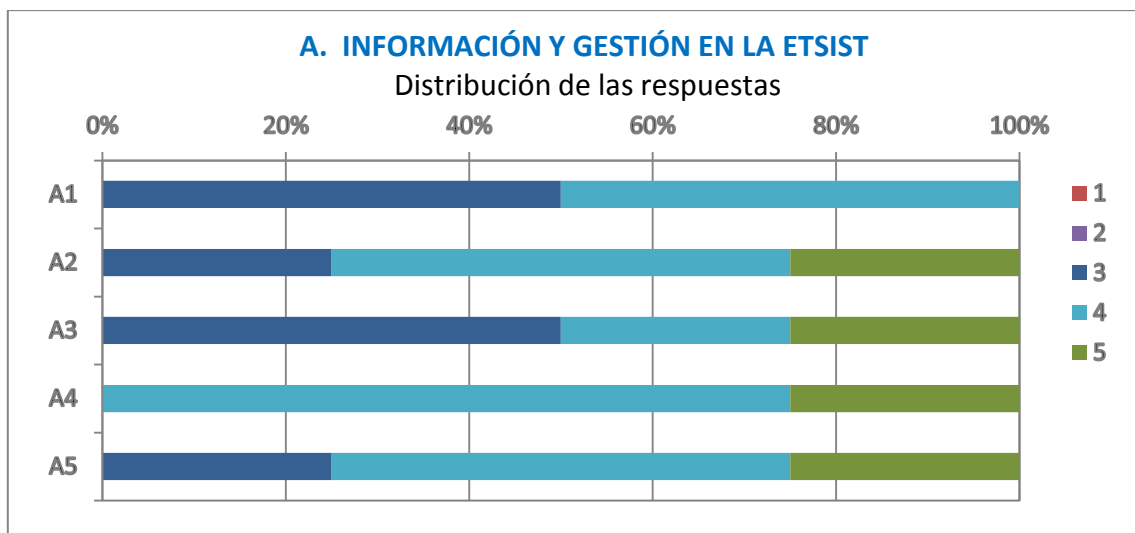
Valoración o satisfacción con cada uno de los siguientes aspectos, calificándolos de 1 a 5.  
(1 nada de acuerdo/nada satisfecho/muy poco; 5 totalmente de acuerdo/muy satisfecho/mucho)

## A. INFORMACIÓN Y GESTIÓN EN LA ETSIST-UPM

Nº	Pregunta	Valor medio	Desviación típica
1	La información sobre los programas de movilidad es adecuada (web, correo electrónico, presentación...).	3,5	0,6
2	Valore la oferta de movilidad para estudiantes (destinos, plazas...).	4,0	0,8
3	Valore el apoyo y la gestión de los responsables de movilidad de la Escuela (Subdirector, Oficina).	3,8	1,0
4	Valore el proceso de reconocimiento de los estudios.	4,3	0,5
5	Mi nivel en el idioma de instrucción era el adecuado para seguir los estudios en la Universidad de destino (No para español).	4,0	0,8

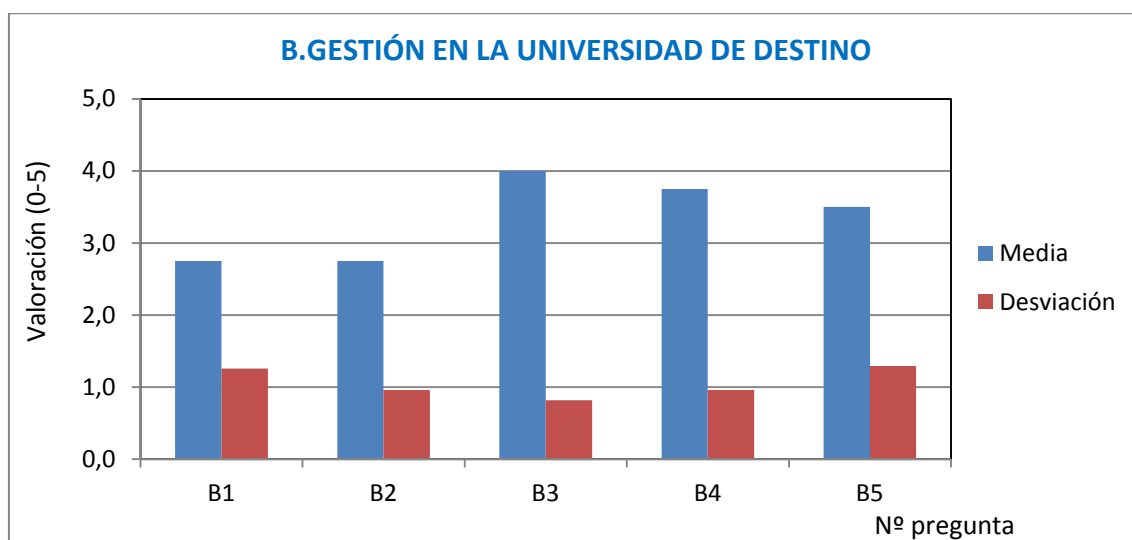


Nº	Distribución de las Respuestas	1	2	3	4	5	Total
1	La información sobre los programas de movilidad es adecuada (web, correo electrónico, presentación...).	0	0	2	2	0	4
2	Valore la oferta de movilidad para estudiantes (destinos, plazas...).	0	0	1	2	1	4
3	Valore el apoyo y la gestión de los responsables de movilidad de la Escuela (Subdirector, Oficina).	0	0	2	1	1	4
4	Valore el proceso de reconocimiento de los estudios.	0	0	0	3	1	4
5	Mi nivel en el idioma de instrucción era el adecuado para seguir los estudios en la Universidad de destino (No para español).	0	0	1	2	1	4

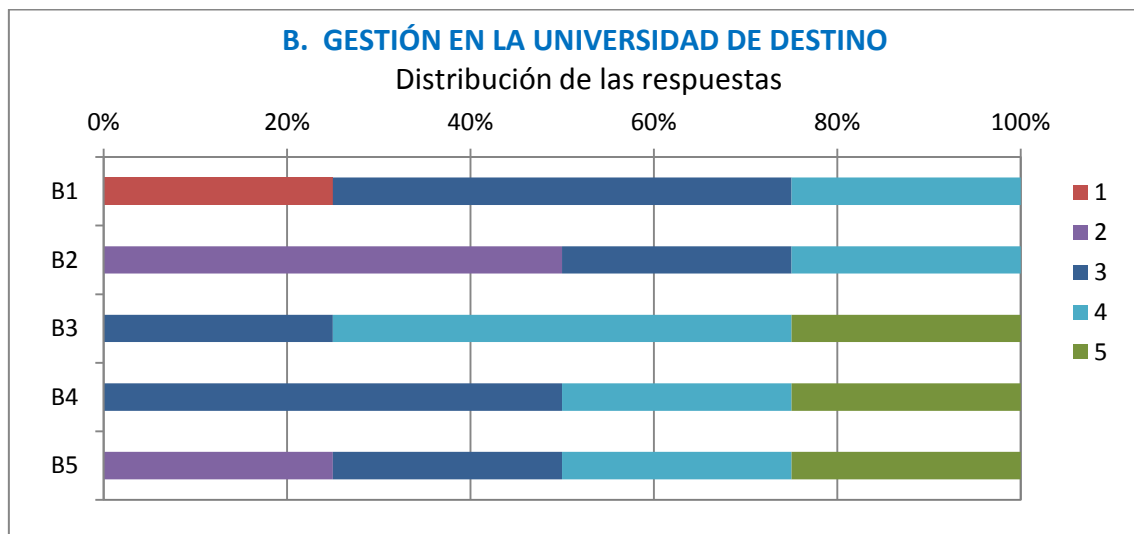


## B. GESTIÓN EN LA UNIVERSIDAD DE DESTINO

Nº	Pregunta	Valor medio	Desviación típica
1	Valore la información/apoyo previos y al inicio del intercambio por la Universidad de destino (alojamiento, asignaturas a realizar...).	2,8	1,3
2	Valore la atención y la gestión de los responsables de movilidad (Coordinador, Oficina) durante la estancia.	2,8	1,0
3	La oferta educativa ha respondido a mis expectativas y necesidades.	4,0	0,8
4	Valore la calidad de la docencia recibida.	3,8	1,0
5	Recomendaría esa Universidad a otros compañeros de titulación.	3,5	1,3

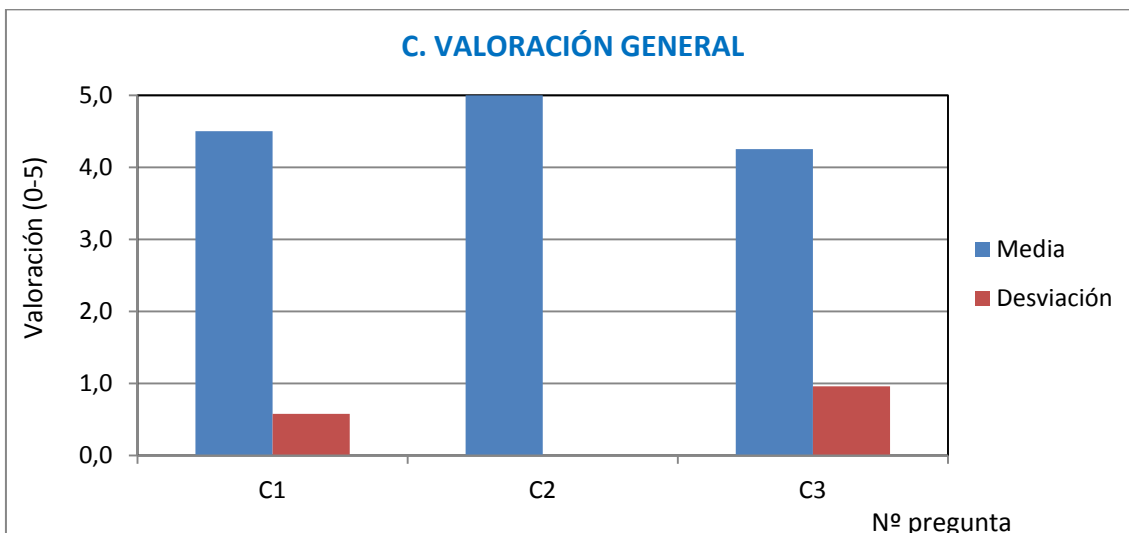


Nº	Distribución de las Respuestas	1	2	3	4	5	Total
1	Valore la información/apoyo previos y al inicio del intercambio por la Universidad de destino (alojamiento, asignaturas a realizar...).	1	0	2	1	0	4
2	Valore la atención y la gestión de los responsables de movilidad (Coordinador, Oficina) durante la estancia.	0	2	1	1	0	4
3	La oferta educativa ha respondido a mis expectativas y necesidades.	0	0	1	2	1	4
4	Valore la calidad de la docencia recibida.	0	0	2	1	1	4
5	Recomendaría esa Universidad a otros compañeros de titulación.	0	1	1	1	1	4

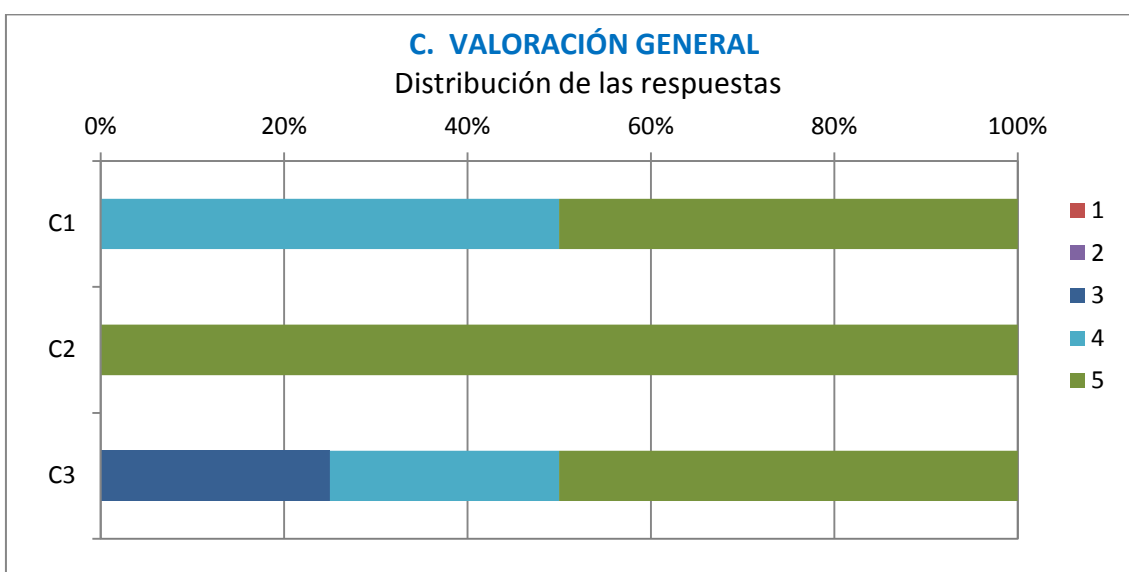


### C. VALORACIÓN GENERAL

Nº	Pregunta	Valor medio	Desviación típica
1	Valore los resultados académicos durante su estancia.	4,5	0,6
2	La capacidad de comunicación en otro idioma ha mejorado gracias a la movilidad realizada (No para español).	5,0	0,0
3	Grado de satisfacción global con la movilidad realizada.	4,3	1,0



Nº	Distribución de las Respuestas	1	2	3	4	5	Total
1	Valore los resultados académicos durante su estancia.	0	0	0	2	2	4
2	La capacidad de comunicación en otro idioma ha mejorado gracias a la movilidad realizada (No para español).	0	0	0	0	4	4
3	Grado de satisfacción global con la movilidad realizada.	0	0	1	1	2	4



## D. CONCLUSIONES DE LA ENCUESTA

En general, la mayoría de alumnos que han respondido a la encuesta han calificado los programas de movilidad como una experiencia muy positiva.

Las preguntas que han obtenido mejor calificación son: “La capacidad de comunicación en otro idioma ha mejorado gracias a la movilidad realizada” (cuestión C2) y la valoración de los resultados académicos durante la estancia (cuestión C1) con calificaciones medias de 5,0 y 4,5 respectivamente.

Las dos preguntas que han sido peor valoradas son: “La información/apoyo previos y al inicio del intercambio por la Universidad de destino” (cuestión B1) y “La atención y la gestión de los responsables de movilidad durante la estancia” (cuestión B2) con notas medias de 2,8. El resto de preguntas tienen valoraciones por encima de 3,5 puntos y la mayor parte con valores iguales o mayores a 4,0.