



CAMPUS
DE EXCELENCIA
INTERNACIONAL

ESTUDIO DE SATISFACCIÓN DEL PERSONAL DOCENTE E INVESTIGADOR DE LA UPM

E.T.S. de Ingeniería y Sistemas de Telecomunicación

Informe de resultados

Observatorio Académico
Universidad Politécnica de Madrid
Enero de 2017

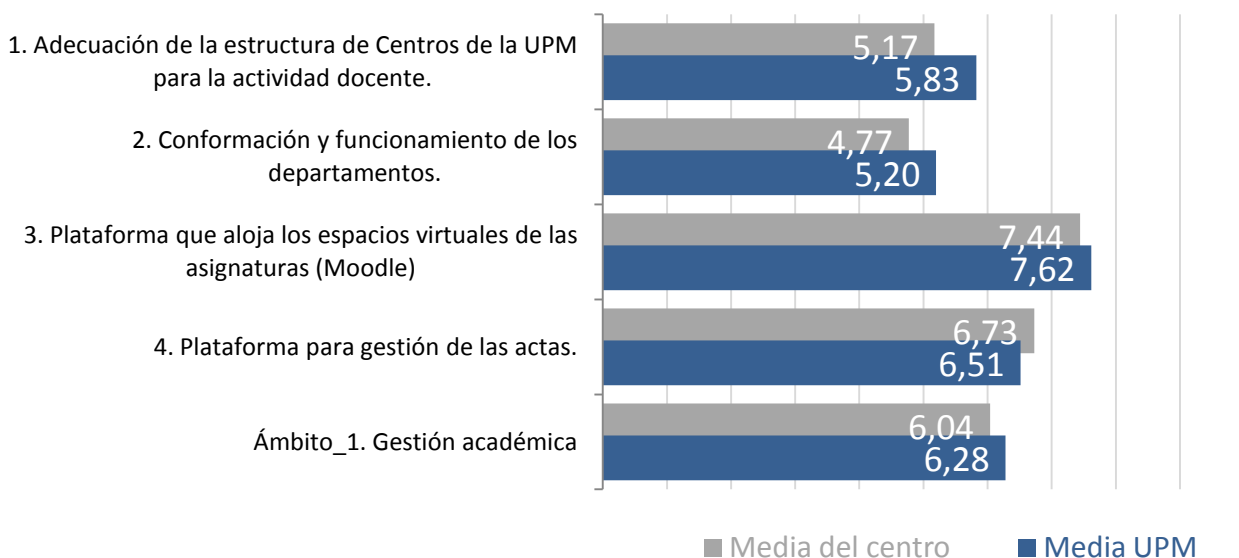
Advertencia: Si el número de respuestas obtenidas es inferior al de las respuestas necesarias para poder inferir resultados (con error muestral de $\pm 5,00\%$ para un nivel de confianza del 95 % en el caso más desfavorable de varianza $p=q$), el error muestral invalida los resultados particulares de la encuesta para esta titulación. En este caso, los valores deben tenerse en cuenta únicamente a título informativo y nunca como representativos del centro en su conjunto.

<i>Número total de PDI del centro:</i>	139
<i>Número de respuestas necesarias para poder inferir resultados:</i>	103
<i>Número de respuestas obtenidas :</i>	35

Ámbito 1. Gestión académica

Valoración mediante una escala 0 -10 entendiéndose el 0 como la valoración más baja (muy insatisfecho) y 10 como la valoración más alta (muy satisfecho), con cada una de las cuestiones planteadas. Existe una opción Ns/Nc para respuestas que no desean o no pueden valorar el recurso o servicio.

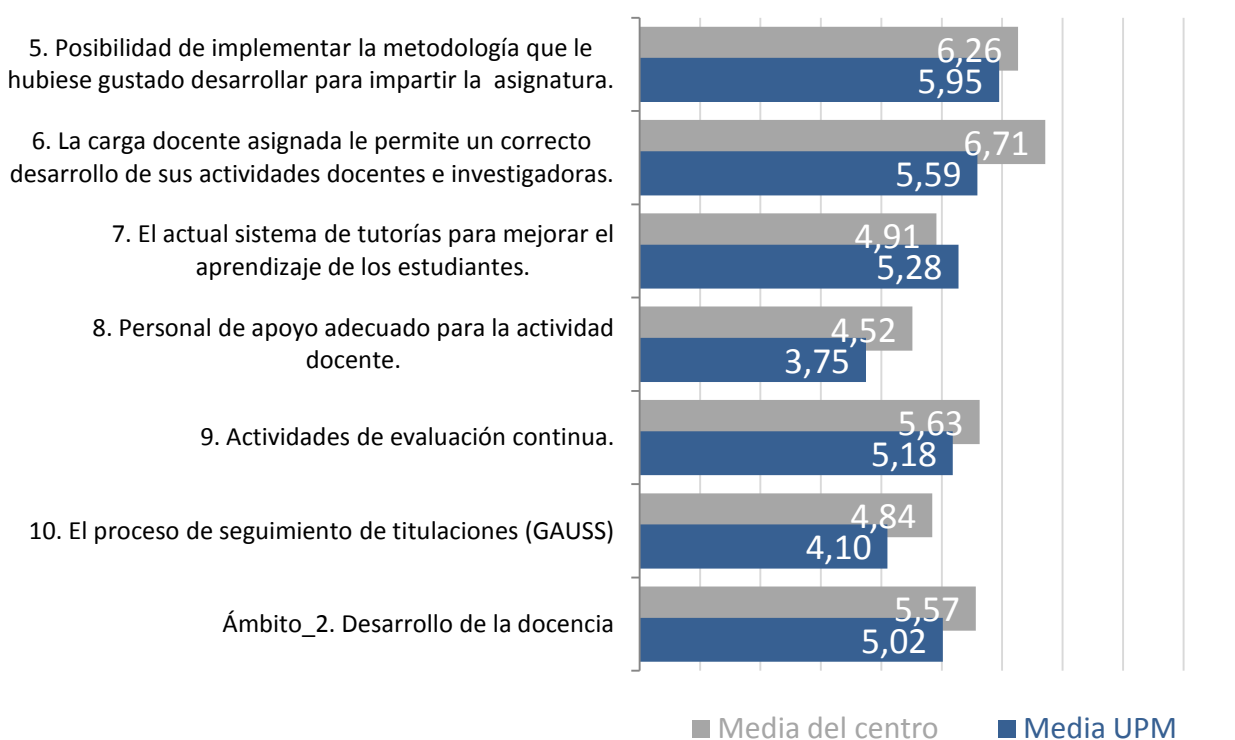
1. Adecuación de la estructura de Centros de la UPM para la actividad docente.
2. Conformación y funcionamiento de los departamentos.
3. Plataforma que aloja los espacios virtuales de las asignaturas (Moodle)
4. Plataforma para gestión de las actas.



Ámbito 2. Desarrollo de la docencia

Valoración mediante una escala 0 -10 entendiéndose el 0 como la valoración más baja (muy insatisfecho) y 10 como la valoración más alta (muy satisfecho), con cada una de las cuestiones planteadas. Existe una opción Ns/Nc para respuestas que no desean o no pueden valorar el recurso o servicio.

5. Posibilidad de implementar la metodología que le hubiese gustado desarrollar para impartir la asignatura.
6. La carga docente asignada le permite un correcto desarrollo de sus actividades docentes e investigadoras.
7. El actual sistema de tutorías para mejorar el aprendizaje de los estudiantes.
8. Personal de apoyo adecuado para la actividad docente.
9. Actividades de evaluación continua.
10. El proceso de seguimiento de titulaciones (GAUSS)



Ámbito 3. Actividad investigadora

Valoración mediante una escala 0 -10 entendiéndose el 0 como la valoración más baja (muy insatisfecho) y 10 como la valoración más alta (muy satisfecho), con cada una de las cuestiones planteadas. Existe una opción Ns/Nc para respuestas que no desean o no pueden valorar el recurso o servicio.

11. Funcionamiento de los servicios de la UPM para el apoyo de las actividades de investigación.
12. Actual agrupación por estructuras (Grupos, Centros...) destinadas a facilitar las actividades de investigación en la UPM.
13. Plan de Calidad de la Investigación en la UPM.
14. Infraestructuras y espacios dedicados a actividades de investigación.
15. Funcionamiento y contenidos del "Observatorio de I+D+i de la UPM" en la web.
16. Recursos bibliográficos que proporciona la Universidad para el desarrollo de la actividad investigadora.
17. Programas de formación y apoyo a los investigadores en formación.
18. Personal de apoyo adecuado a la actividad investigadora.
19. Coordinación de las actividades docentes e investigadoras.
20. Evaluación del trabajo realizado.
21. Reconocimiento de las tareas que realiza.



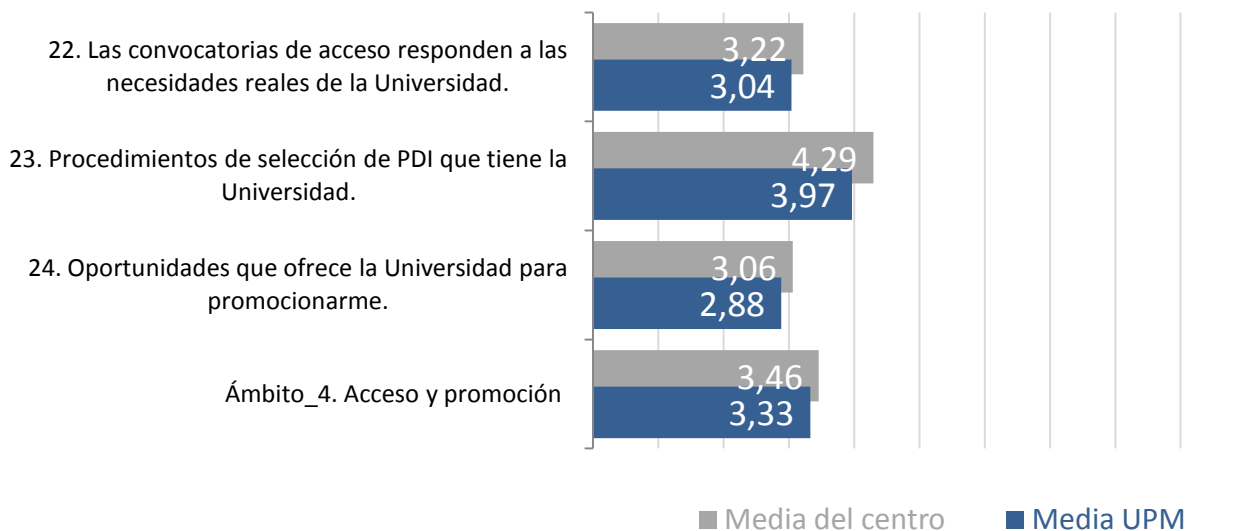
Ámbito 4. Acceso y promoción

Valoración mediante una escala 0 -10 entendiéndose el 0 como la valoración más baja (muy insatisfecho) y 10 como la valoración más alta (muy satisfecho), con cada una de las cuestiones planteadas. Existe una opción Ns/Nc para respuestas que no desean o no pueden valorar el recurso o servicio.

22. Las convocatorias de acceso responden a las necesidades reales de la Universidad.

23. Procedimientos de selección de PDI que tiene la Universidad.

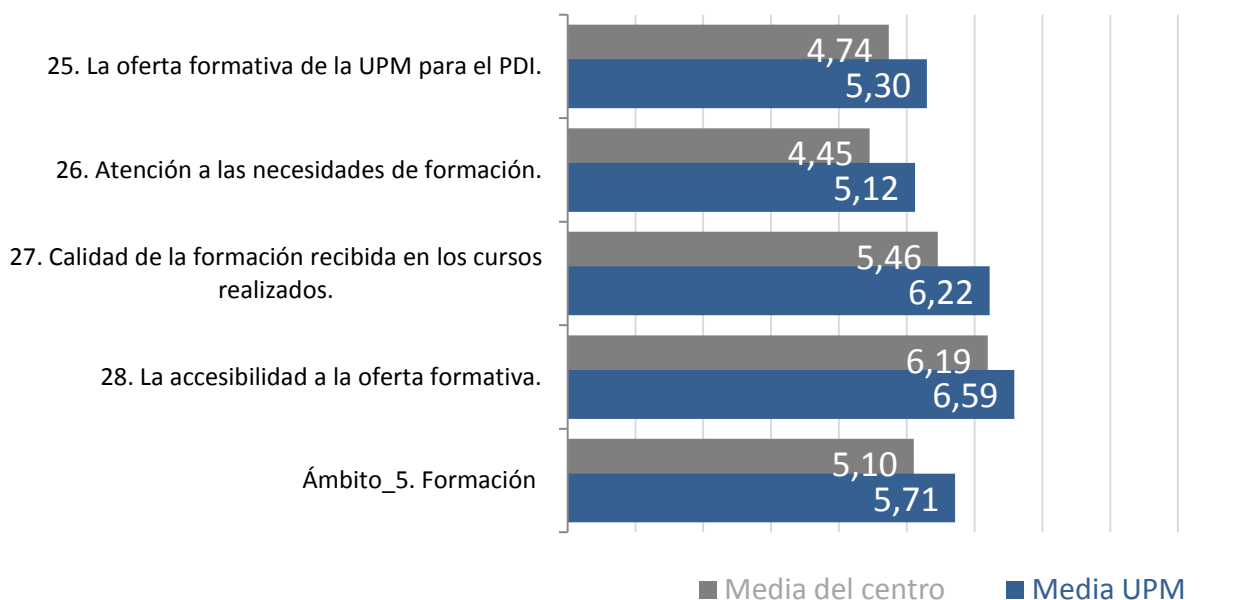
24. Oportunidades que ofrece la Universidad para promocionarme.



Ámbito 5. Formación

Valoración mediante una escala 0 -10 entendiéndose el 0 como la valoración más baja (muy insatisfecho) y 10 como la valoración más alta (muy satisfecho), con cada una de las cuestiones planteadas. Existe una opción Ns/Nc para respuestas que no desean o no pueden valorar el recurso o servicio.

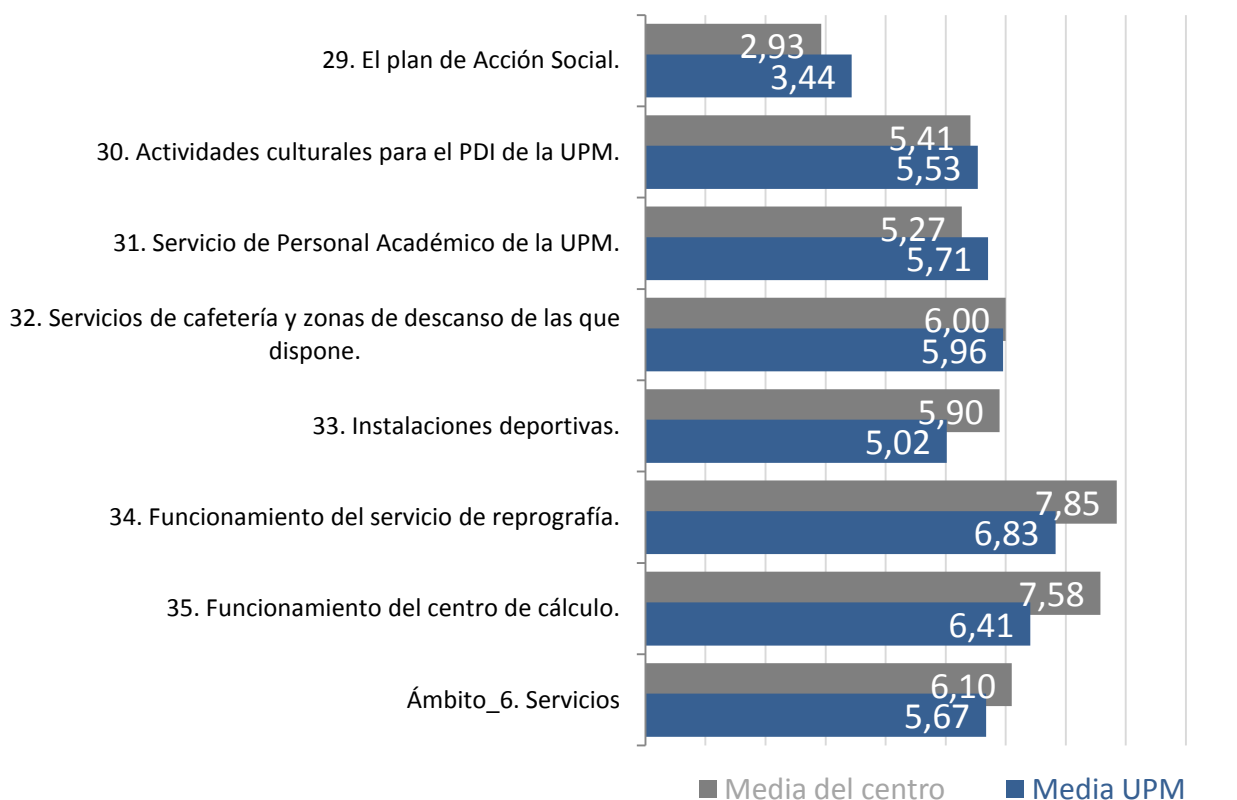
- 25. La oferta formativa de la UPM para el PDI.
- 26. Atención a las necesidades de formación.
- 27. Calidad de la formación recibida en los cursos realizados.
- 28. La accesibilidad a la oferta formativa.



Ámbito 6. Servicios

Valoración mediante una escala 0 -10 entendiéndose el 0 como la valoración más baja (muy insatisfecho) y 10 como la valoración más alta (muy satisfecho), con cada una de las cuestiones planteadas. Existe una opción Ns/Nc para respuestas que no desean o no pueden valorar el recurso o servicio.

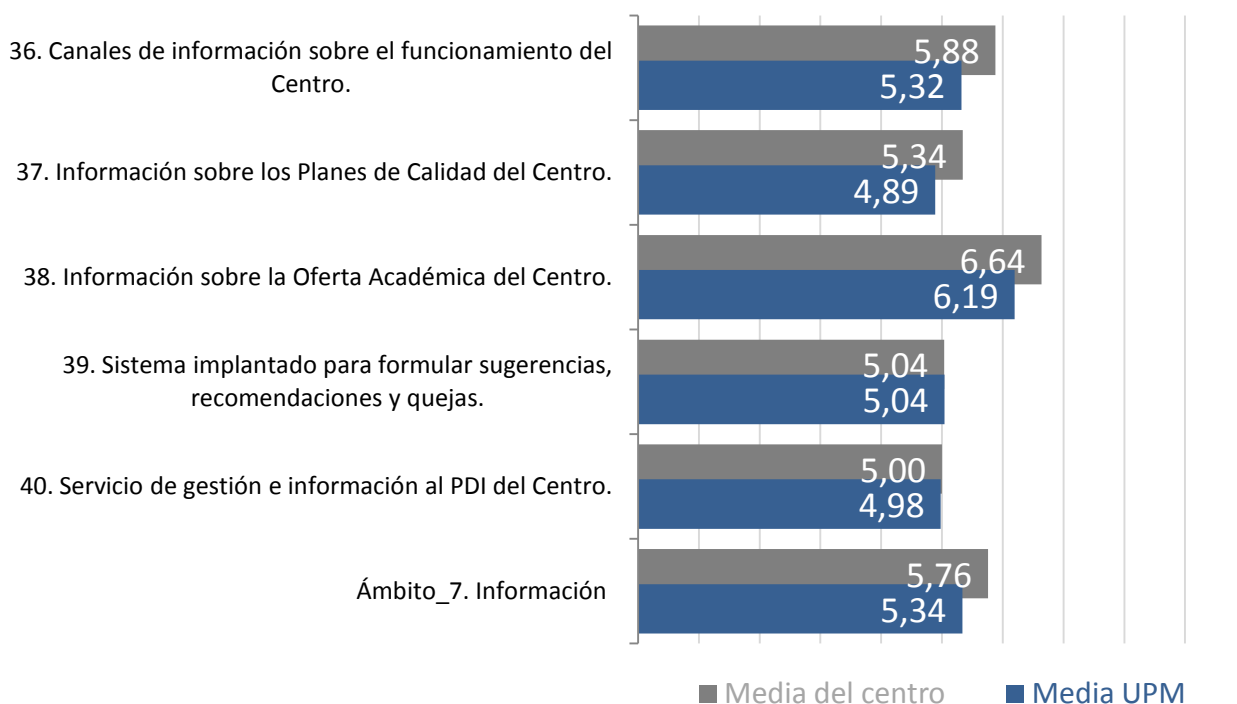
- 29. El plan de Acción Social.
- 30. Actividades culturales para el PDI de la UPM.
- 31. Servicio de Personal Académico de la UPM.
- 32. Servicios de cafetería y zonas de descanso de las que dispone.
- 33. Instalaciones deportivas.
- 34. Funcionamiento del servicio de reprografía.
- 35. Funcionamiento del centro de cálculo.



Ámbito 7. Información

Valoración mediante una escala 0 -10 entendiéndose el 0 como la valoración más baja (muy insatisfecho) y 10 como la valoración más alta (muy satisfecho), con cada una de las cuestiones planteadas. Existe una opción Ns/Nc para respuestas que no desean o no pueden valorar el recurso o servicio.

- 36. Canales de información sobre el funcionamiento del Centro.
- 37. Información sobre los Planes de Calidad del Centro.
- 38. Información sobre la Oferta Académica del Centro.
- 39. Sistema implantado para formular sugerencias, recomendaciones y quejas.
- 40. Servicio de gestión e información al PDI del Centro.



Ámbito 8. Infraestructura y recursos para la docencia

Valoración mediante una escala 0 -10 entendiéndose el 0 como la valoración más baja (muy insatisfecho) y 10 como la valoración más alta (muy satisfecho), con cada una de las cuestiones planteadas. Existe una opción Ns/Nc para respuestas que no desean o no pueden valorar el recurso o servicio.

41. Condiciones generales de las aulas en las que Ud. imparte clase (acústica, visibilidad, pupitres, climatización, ...).

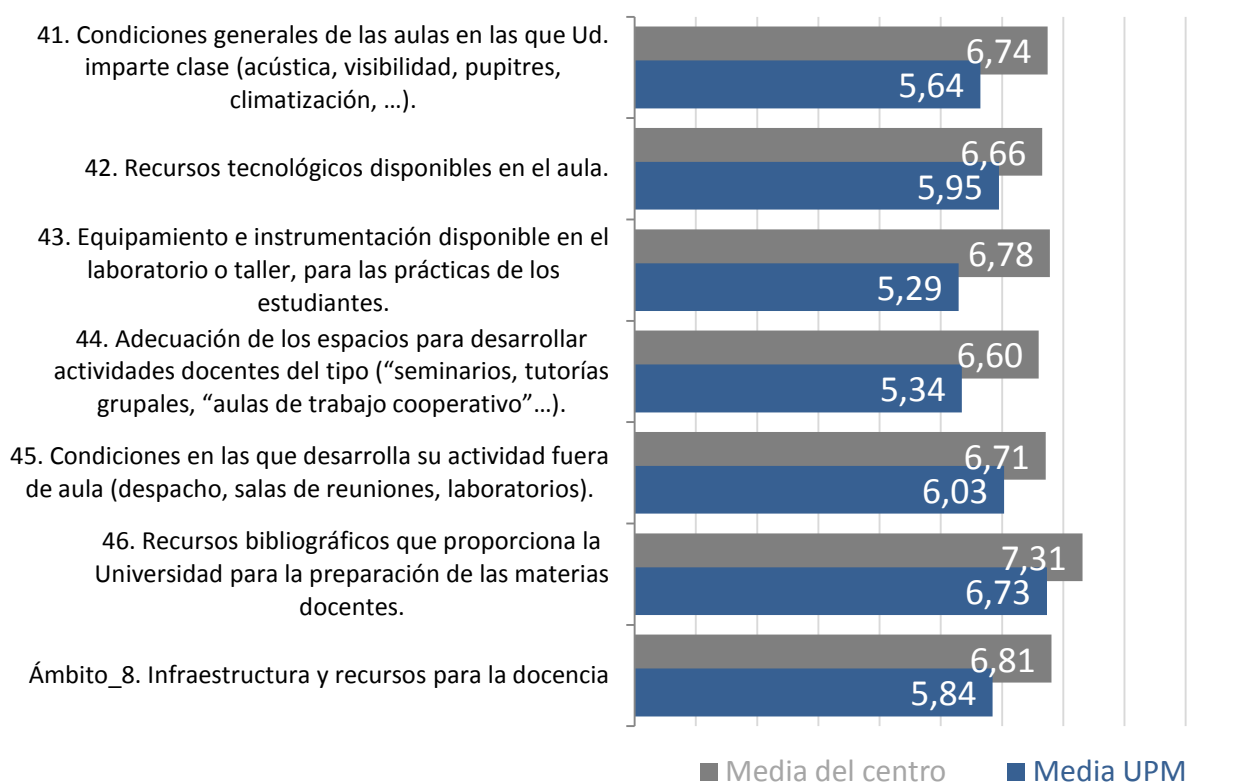
42. Recursos tecnológicos disponibles en el aula.

43. Equipamiento e instrumentación disponible en el laboratorio o taller, para las prácticas de los estudiantes.

44. Adecuación de los espacios para desarrollar actividades docentes del tipo ("seminarios, tutorías grupales, "aulas de trabajo cooperativo" ...).

45. Condiciones en las que desarrolla su actividad fuera de aula (despacho, salas de reuniones, laboratorios).

46. Recursos bibliográficos que proporciona la Universidad para la preparación de las materias docentes.



Valoración global

Valoración mediante una escala 0 -10 entendiéndose el 0 como la valoración más baja (muy insatisfecho) y 10 como la valoración más alta (muy satisfecho), con cada una de las cuestiones planteadas. Existe una opción Ns/Nc para elementos de los que no se desea o no se puede declarar el grado de satisfacción global.

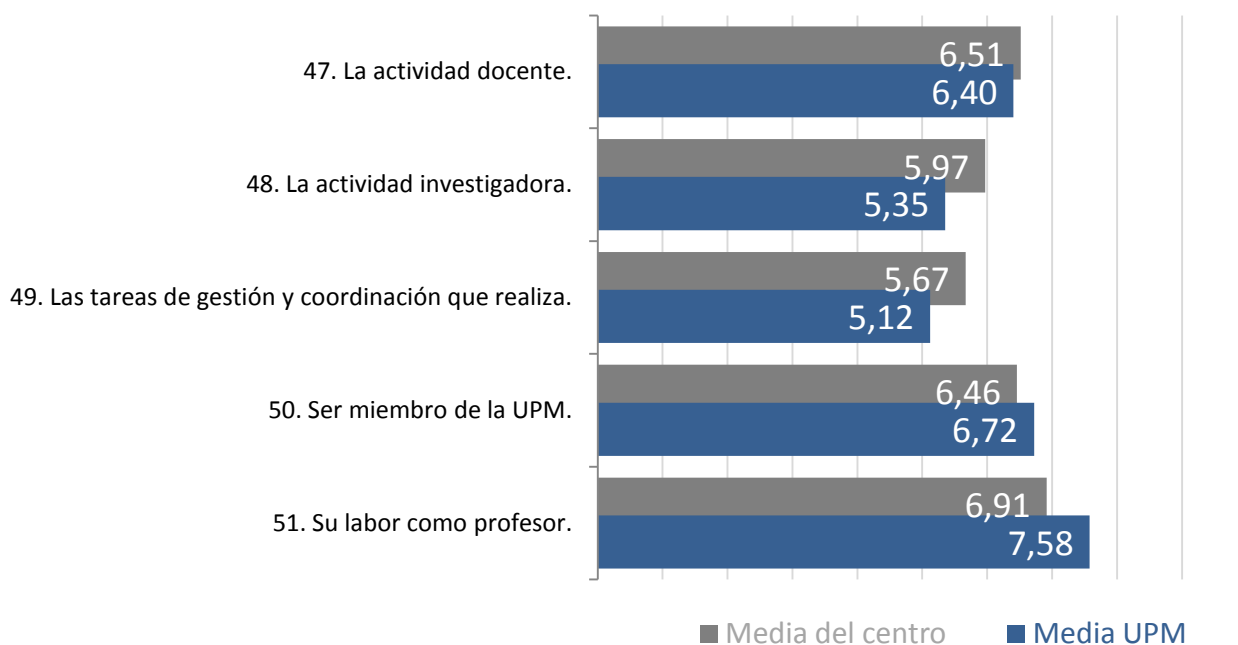
47. La actividad docente.

48. La actividad investigadora.

49. Las tareas de gestión y coordinación que realiza.

50. Ser miembro de la UPM.

51. Su labor como profesor.



Estadísticos descriptivos

	N	Mínimo	Máximo	Media del centro	Desv. típ.	Media UPM
1. Adecuación de la estructura de Centros de la UPM para la actividad docente.	35	0,00	10,00	5,17	2,83	5,83
2. Conformación y funcionamiento de los departamentos.	35	0,00	9,00	4,77	2,49	5,20
3. Plataforma que aloja los espacios virtuales de las asignaturas (Moodle)	34	0,00	10,00	7,44	2,44	7,62
4. Plataforma para gestión de las actas.	33	1,00	10,00	6,73	2,34	6,51
Ámbito_1. Gestión académica	35	0,50	8,75	6,04	1,95	6,28
5. Posibilidad de implementar la metodología que le hubiese gustado desarrollar para impartir la asignatura.	34	0,00	10,00	6,26	2,37	5,95
6. La carga docente asignada le permite un correcto desarrollo de sus actividades docentes e investigadoras.	35	1,00	10,00	6,71	2,46	5,59
7. El actual sistema de tutorías para mejorar el aprendizaje de los estudiantes.	34	0,00	10,00	4,91	2,80	5,28
8. Personal de apoyo adecuado para la actividad docente.	31	0,00	9,00	4,52	3,18	3,75
9. Actividades de evaluación continua.	35	0,00	10,00	5,63	2,71	5,18
10. El proceso de seguimiento de titulaciones (GAUSS)	32	0,00	10,00	4,84	2,73	4,10
Ámbito_2. Desarrollo de la docencia	35	1,00	9,17	5,57	1,97	5,02
11. Funcionamiento de los servicios de la UPM para el apoyo de las actividades de investigación.	32	0,00	9,00	4,97	2,74	4,89
12. Actual agrupación por estructuras (Grupos, Centros...) destinadas a facilitar las actividades de investigación en la UPM.	29	0,00	9,00	5,45	2,49	4,88
13. Plan de Calidad de la Investigación en la UPM.	27	0,00	9,00	4,30	2,57	4,19
14. Infraestructuras y espacios dedicados a actividades de investigación.	32	0,00	9,00	5,03	2,49	4,43
15. Funcionamiento y contenidos del "Observatorio de I+D+i de la UPM" en la web.	28	0,00	9,00	5,54	2,22	5,10
16. Recursos bibliográficos que proporciona la Universidad para el desarrollo de la actividad investigadora.	32	3,00	10,00	7,19	1,89	6,64
17. Programas de formación y apoyo a los investigadores en formación.	27	0,00	9,00	4,33	2,43	4,50
18. Personal de apoyo adecuado a la actividad investigadora.	27	0,00	9,00	3,44	2,36	3,27
19. Coordinación de las actividades docentes e investigadoras.	32	0,00	9,00	3,91	2,40	3,67
20. Evaluación del trabajo realizado.	30	0,00	9,00	4,33	2,35	4,03
21. Reconocimiento de las tareas que realiza.	32	0,00	8,00	3,75	2,50	3,42
Ámbito_3. Actividad investigadora	34	1,45	8,50	4,95	1,88	4,50
22. Las convocatorias de acceso responden a las necesidades reales de la Universidad.	32	0,00	8,00	3,22	2,28	3,04
23. Procedimientos de selección de PDI que tiene la Universidad.	34	0,00	9,00	4,29	2,54	3,97
24. Oportunidades que ofrece la Universidad para promocionarme.	35	0,00	9,00	3,06	2,58	2,88
Ámbito_4. Acceso y promoción	35	0,00	8,00	3,46	2,27	3,33
25. La oferta formativa de la UPM para el PDI.	34	0,00	9,00	4,74	2,64	5,30
26. Atención a las necesidades de formación.	33	0,00	9,00	4,45	2,63	5,12
27. Calidad de la formación recibida en los cursos realizados.	24	0,00	9,00	5,46	2,57	6,22
28. La accesibilidad a la oferta formativa.	31	0,00	9,00	6,19	2,80	6,59
Ámbito_5. Formación	34	0,00	9,00	5,10	2,38	5,71
29. El plan de Acción Social.	27	0,00	9,00	2,93	2,45	3,44
30. Actividades culturales para el PDI de la UPM.	29	0,00	9,00	5,41	2,31	5,53
31. Servicio de Personal Académico de la UPM.	26	0,00	9,00	5,27	2,49	5,71
32. Servicios de cafetería y zonas de descanso de las que dispone.	34	0,00	9,00	6,00	2,50	5,96
33. Instalaciones deportivas.	29	0,00	10,00	5,90	2,79	5,02
34. Funcionamiento del servicio de reprografía.	33	3,00	10,00	7,85	1,75	6,83

35. Funcionamiento del centro de cálculo.	26	0,00	10,00	7,58	2,86	6,41
Ámbito_6. Servicios	35	2,17	9,25	6,10	1,85	5,67
36. Canales de información sobre el funcionamiento del Centro.	33	0,00	9,00	5,88	2,64	5,32
37. Información sobre los Planes de Calidad del Centro.	32	0,00	10,00	5,34	2,79	4,89
38. Información sobre la Oferta Académica del Centro.	33	0,00	10,00	6,64	2,55	6,19
39. Sistema implantado para formular sugerencias, recomendaciones y quejas.	26	0,00	10,00	5,04	2,88	5,04
40. Servicio de gestión e información al PDI del Centro.	29	0,00	10,00	5,00	2,78	4,98
Ámbito_7. Información	34	0,00	9,33	5,76	2,43	5,34
41. Condiciones generales de las aulas en las que Ud. imparte clase (acústica, visibilidad, pupitres, climatización, ...).	35	1,00	10,00	6,74	2,33	5,64
42. Recursos tecnológicos disponibles en el aula.	35	1,00	10,00	6,66	2,22	5,95
43. Equipamiento e instrumentación disponible en el laboratorio o taller, para las prácticas de los estudiantes.	32	2,00	9,00	6,78	2,01	5,29
44. Adecuación de los espacios para desarrollar actividades docentes del tipo ("seminarios, tutorías grupales, "aulas de trabajo cooperativo"...).	35	2,00	10,00	6,60	2,05	5,34
45. Condiciones en las que desarrolla su actividad fuera de aula (despacho, salas de reuniones, laboratorios).	35	3,00	10,00	6,71	2,04	6,03
46. Recursos bibliográficos que proporciona la Universidad para la preparación de las materias docentes.	35	0,00	10,00	7,31	2,36	6,73
Ámbito_8. Infraestructura y recursos para la docencia	35	3,00	9,17	6,81	1,76	5,84
47. La actividad docente.	35	0,00	10,00	6,51	2,61	6,40
48. La actividad investigadora.	34	0,00	9,00	5,97	2,34	5,35
49. Las tareas de gestión y coordinación que realiza.	33	0,00	9,00	5,67	2,43	5,12
50. Ser miembro de la UPM.	35	0,00	10,00	6,46	2,81	6,72
51. Su labor como profesor.	35	1,00	10,00	6,91	2,63	7,58